



PKO Bank Polski  
EKSTRAKLASA

KOLEJKA 25   04.03.20		
KONIEC MECZU		
PIAST GLIWICE	1 0	ARKA GDYNIA
PARZYSZEK 29'		

## RAPORT STATYSTYCZNY



STATS

**PIAST GLIWICE 1-0 ARKA GDYNIA**

Informacje o meczu

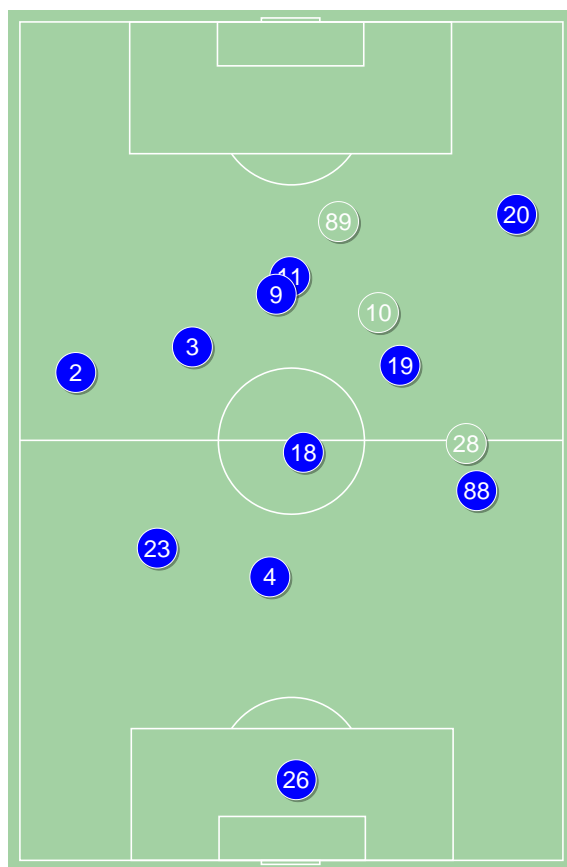
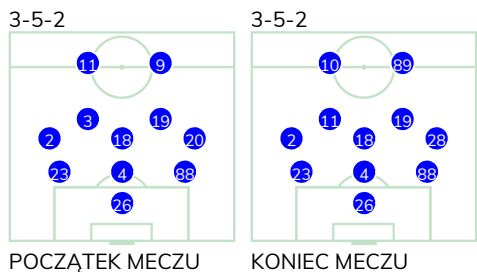
**Linia czasu**

**Średnie pozycje piłkarzy**
**Piast Gliwice**

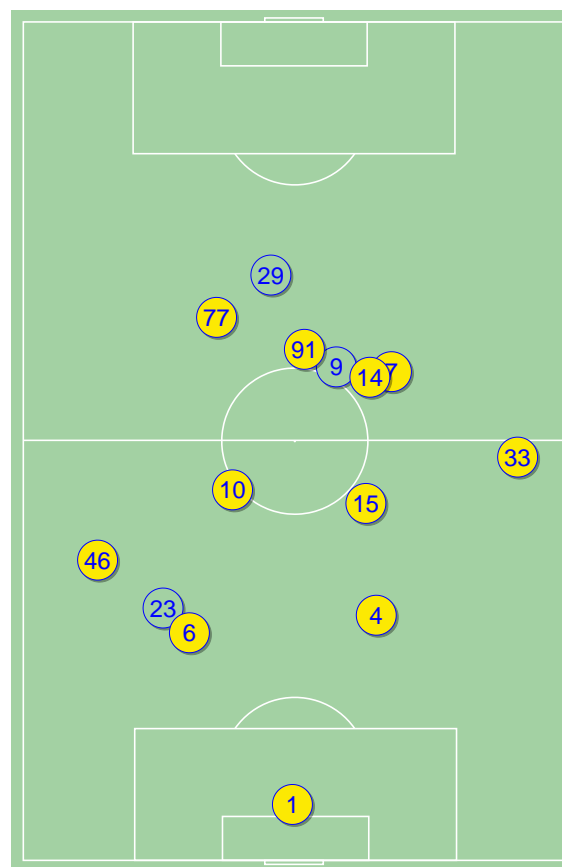
26	Plach	
23	Huk	
4	Czerwiński	
88	Korun	
2	Kirkeskov	
18	Sokołowski	
20	Konczkowski	'84 ▼
3	Jodłowiec	'81 ▼
19	Milewski	
11	Jorge Felix	
9	Parzyszek	⚽ '76 ▼
89	Tuszyński	'76 ▲
10	Vida	'81 ▲
28	Rymaniak	'84 ▲

**Arka Gdynia**

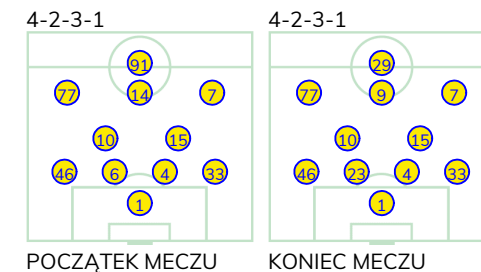
1	Steinbors	
46	Wawszczyk	
6	Helstrup	'57 ▼
4	Bergqvist	
33	Zbozień	
10	Vejinovic	■
15	Kopczynski	
77	Mihajlovic	
14	Nalepa	'76 ▼
7	Jankowski	
91	Serrarens	'61 ▼
23	Maric	'57 ▲
29	Zawada	'61 ▲
9	Skhirtladze	■ '76 ▲



Piast Gliwice ↑



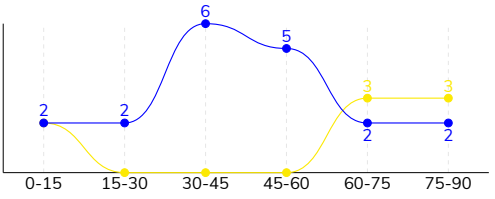
Arka Gdynia ↑



PIAST GLIWICE 1-0 ARKA GDYNIA

Główne statystyki

STRZAŁY / CELNE	19 / 8	8 / 2
1 połowa	10 / 5	2 / 1
2 połowa	9 / 3	6 / 1



Strzały niecelne	7	4
Strzały przejęte	3	2
Strzały z pola karnego / celne	14 / 6	3 / 0
Średni dystans do bramki, m	15.4	17.9
Faule	10	18
Żółte / czerwone kartki	-	2 / 0
Spalone	1	1
Rzuty różne	15	1

Podania

PODANIA / DOKŁADNE	464 / 361 78%	465 / 359 77%
1 połowa	270 / 213 79%	231 / 183 79%
2 połowa	194 / 148 76%	234 / 176 75%
Podanie kluczowe	17 / 9 53%	7 / 4 57%

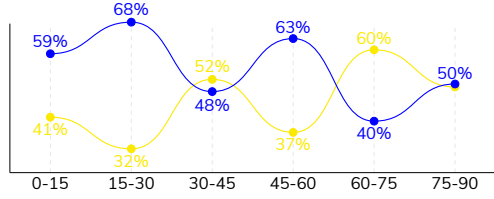
Pojedynki

POJEDYNKI	187 / 101 54%	187 / 86 46%
1 połowa	91 / 56 62%	91 / 35 38%
2 połowa	96 / 45 47%	96 / 51 53%
Pojedynki w powietrzu	54 / 24 44%	54 / 30 56%
Pojedynki na ziemi	133 / 77 58%	133 / 56 42%
Zwody / udane	42 / 33 79%	22 / 12 55%
Odbiory / udane	26 / 14 54%	55 / 22 40%
Straty / na własnej połowie	75 / 5	76 / 33
Nabycie piłki / na połowie przeciwnika	54 / 19	58 / 4

Posiadanie piłki

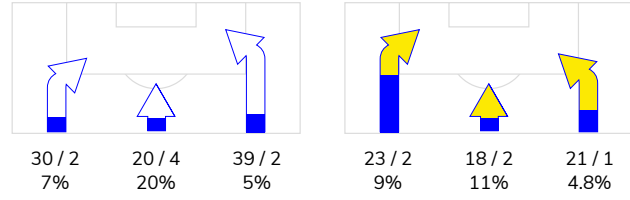
Statystyki drużyn

POSIADANIE PIŁKI	54%	46%
1 połowa	57%	43%
2 połowa	50%	50%

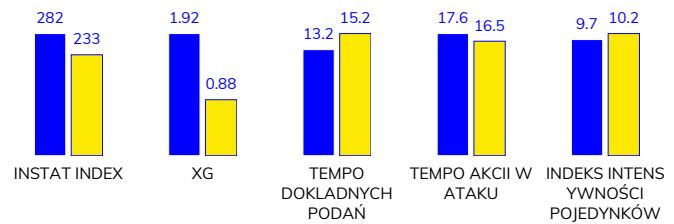


Ataki pozycyjne	76 / 7 9%	55 / 4 7%
Kontrataki	13 / 1 8%	7 / 1 14%
Stały fragment w ataku	23 / 8 35%	5 / 1 20%
Strzał z rzutu wolnego / celne	-	-
Warianty stałych fragmentów gry	6 / 0 0%	1 / 0 0%
Kombinacyjne rzuty różne	15 / 8 53%	1 / 0 0%
Rzuty karne / strzelone	-	-

STRONY ATAKU



Kluczowe indeksy występu



TOP-3 InStat Index

3 Jońdłowicz	327	1 Steinbors	270
19 Milewski	313	23 Maric	258
23 Huk	307	9 Skhirtladze	247

TOP-3 Strzały / celne

3 Jońdłowicz	6 / 2 33%	10 Vejinovic	2 / 2 100%
9 Parzyszek	4 / 2 50%	7 Jankowski	2 / 0 0%
20 Konczkowski	3 / 2 67%	29 Zawada	2 / 0 0%

TOP-3 Podania

2 Kirkeskov	63 / 47 75%	10 Vejinovic	65 / 52 80%
23 Huk	50 / 41 82%	15 Kopczynski	53 / 42 79%
20 Konczkowski	55 / 40 73%	33 Zbozień	54 / 39 72%

TOP-3 Podania kluczowe

19 Milewski	3 / 3 100%	14 Nalepa	3 / 2 67%
3 Jońdłowicz	3 / 3 100%	77 Mihajlovic	2 / 1 50%
11 Jorge Felix	2 / 2 100%	9 Skhirtladze	1 / 1 100%

TOP-3 Pojedynki

3 Jońdłowicz	30 / 18 60%	46 Wawszczyk	22 / 15 68%
19 Milewski	28 / 16 57%	10 Vejinovic	27 / 11 41%
18 Sokołowski	19 / 12 63%	15 Kopczynski	23 / 9 39%

TOP-3 Zwody

19 Milewski	7 / 6 86%	33 Zbozień	4 / 2 50%
18 Sokołowski	7 / 6 86%	10 Vejinovic	3 / 2 67%
11 Jorge Felix	7 / 4 57%	9 Skhirtladze	3 / 2 67%

## PIAST GLIWICE 1-0 ARKA GDYNIA

### Statystyka zawodników

#### Piast Gliwice

	INSTA T INDEX	Minuty na boisku	Bramki / asysty	xG	Strzały / celne	Faule	Faulow any	Spalony	Podania / dokładne	Podanie kluczowe	Podania przyjęte	Pojedyunki / wygrane	Pojedyunki w powietrzu	Pojedyunki na ziemi	Zwody / udane	Odbiory / udane	Strata piłki	Nabycie piłki
26 Plach	290	'94	-	-	-	-	-	-	23 / 18 78%	-	7	-	-	-	-	-	3	6
23 Huk	307	'94	-	-	-	1	2	-	50 / 41 82%	-	33	9 / 6 67%	1 / 1 100%	8 / 5 63%	2 / 2 100%	2 / 1 50%	1	6
4 Czerwiński	257	'94	-	0.17	1 / 0 0%	1	-	-	37 / 30 81%	-	28	11 / 7 64%	3 / 2 67%	8 / 5 63%	1 / 1 100%	1 / 1 100%	4	5
88 Korun	265	'94	-	-	-	1	1	-	43 / 34 79%	1 / 0 0%	21	8 / 5 63%	3 / 2 67%	5 / 3 60%	1 / 1 100%	3 / 2 67%	5	2
2 Kirkeskov	260	'94	-	0.17	1 / 1 100%	-	3	-	63 / 47 75%	1 / 0 0%	36	14 / 9 64%	2 / 1 50%	12 / 8 67%	4 / 4 100%	3 / 2 67%	7	4
18 Sokołowski	284	'94	-	0.11	2 / 1 50%	1	1	-	43 / 33 77%	2 / 0 0%	22	19 / 12 63%	2 / 1 50%	17 / 11 65%	7 / 6 86%	2 / 0 0%	6	10
20 Konczkowski	264	'84	-	0.13	3 / 2 67%	-	4	-	55 / 40 73%	1 / 0 0%	38	9 / 3 33%	2 / 0 0%	7 / 3 43%	1 / 1 100%	1 / 1 100%	11	4
3 Jodłowiec	327	'81	-	0.47	6 / 2 33%	1	2	1	31 / 22 71%	3 / 3 100%	38	30 / 18 60%	17 / 8 47%	13 / 10 77%	4 / 4 100%	5 / 3 60%	12	3
19 Milewski	313	'94	-	0.05	1 / 0 0%	4	2	-	38 / 31 82%	3 / 3 100%	34	28 / 16 57%	3 / 0 0%	25 / 16 64%	7 / 6 86%	5 / 3 60%	4	6
11 Jorge Felix	290	'94	-	0.11	1 / 0 0%	1	2	-	33 / 30 91%	2 / 2 100%	39	22 / 9 41%	6 / 3 50%	16 / 6 38%	7 / 4 57%	1 / 0 0%	9	4
9 Parzyszek	307	'76	1 / 0	0.71	4 / 2 50%	-	-	-	32 / 22 69%	2 / 1 50%	43	20 / 9 45%	9 / 4 44%	11 / 5 45%	3 / 3 100%	2 / 0 0%	8	2
89 Tuszyński	214	'18	-	-	-	-	1	-	6 / 5 83%	1 / 0 0%	17	14 / 5 36%	6 / 2 33%	8 / 3 38%	4 / 1 25%	-	4	-
10 Vida	-	'13	-	-	-	-	-	-	5 / 4 80%	-	3	2 / 1 50%	-	2 / 1 50%	1 / 0 0%	1 / 1 100%	1	-
28 Rymaniak	-	'10	-	-	-	-	-	-	5 / 4 80%	1 / 0 0%	2	1 / 1 100%	-	1 / 1 100%	-	-	-	2

#### Arka Gdynia

	INSTA T INDEX	Minuty na boisku	Bramki / asysty	xG	Strzały / celne	Faule	Faulow any	Spalony	Podania / dokładne	Podanie kluczowe	Podania przyjęte	Pojedyunki / wygrane	Pojedyunki w powietrzu	Pojedyunki na ziemi	Zwody / udane	Odbiory / udane	Strata piłki	Nabycie piłki
1 Steinbors	270	'94	-	-	-	-	-	-	21 / 18 86%	-	6	-	-	-	-	-	3	3
46 Wawszczyk	240	'94	-	-	-	2	4	-	45 / 33 73%	-	27	22 / 15 68%	7 / 5 71%	15 / 10 67%	1 / 1 100%	6 / 5 83%	9	17
6 Helstrup	242	'57	-	-	-	1	-	-	32 / 29 91%	-	19	7 / 4 57%	2 / 2 100%	5 / 2 40%	-	2 / 2 100%	1	11
4 Bergqvist	212	'94	-	-	-	1	1	-	45 / 32 71%	-	32	13 / 6 46%	9 / 6 67%	4 / 0 0%	-	3 / 0 0%	5	4
33 Zbozień	227	'94	-	-	-	-	-	-	54 / 39 72%	-	35	14 / 8 57%	6 / 3 50%	8 / 5 63%	4 / 2 50%	4 / 3 75%	6	3
10 Vejinovic	245	'94	-	0.10	2 / 2 100%	2	1	-	65 / 52 80%	-	54	27 / 11 41%	4 / 3 75%	23 / 8 35%	3 / 2 67%	10 / 3 30%	11	5
15 Kopczynski	226	'94	-	0.03	1 / 0 0%	3	-	-	53 / 42 79%	-	38	23 / 9 39%	12 / 4 33%	11 / 5 45%	2 / 2 100%	7 / 2 29%	4	9
77 Mihajlovic	235	'94	-	0.14	1 / 0 0%	1	-	-	33 / 25 76%	2 / 1 50%	32	10 / 3 30%	1 / 0 0%	9 / 3 33%	2 / 2 100%	6 / 1 17%	3	-
14 Nalepa	232	'76	-	-	-	2	-	-	36 / 28 78%	3 / 2 67%	34	20 / 5 25%	2 / 1 50%	18 / 4 22%	4 / 0 0%	6 / 2 33%	11	1
7 Jankowski	224	'94	-	0.50	2 / 0 0%	-	-	-	28 / 19 68%	1 / 0 0%	28	17 / 7 41%	4 / 1 25%	13 / 6 46%	1 / 0 0%	4 / 2 50%	7	1
91 Serrarens	206	'61	-	-	-	3	1	1	17 / 15 88%	-	22	11 / 3 27%	1 / 0 0%	10 / 3 30%	2 / 1 50%	2 / 0 0%	9	-
23 Maric	258	'37	-	-	-	-	1	-	26 / 20 77%	-	18	11 / 7 64%	4 / 3 75%	7 / 4 57%	-	3 / 1 33%	3	4
29 Zawada	194	'33	-	0.11	2 / 0 0%	2	-	-	5 / 2 40%	-	7	4 / 3 75%	2 / 2 100%	2 / 1 50%	-	1 / 0 0%	2	-
9 Skhirtladze	247	'18	-	-	-	1	1	-	5 / 5 100%	1 / 1 100%	7	8 / 5 63%	-	8 / 5 63%	3 / 2 67%	1 / 1 100%	2	-



## Terminy

**Atak**

To posiadanie piłki przez jedną drużynę z przejściem na połowę przeciwnika.

**Szybki atak (kontratak)**

atak z gry, który rozwija się bezpośrednio po przejęciu piłki od przeciwnika. Szybki atak trwa nie więcej niż 30 sekund. Prędkość ruchu do bramki przeciwnika przy tym ataku wynosi nie mniej niż 2,6 m/s.

**Atak pozycyjny**

Atak z gry lub stałych fragmentów (aut, rzut wolny). Pozycyjny atak trwa więcej niż 30s lub prędkość ruchu drużyny do bramki przeciwnika jest mniejsza niż 2,6 m/s.

**Atak z rzutu wolnego lub autu.**

Atak po rozegraniu rzutu wolnego lub autu, przy którym pierwszym lub drugim działaniem jest strzał na bramkę, lub podanie w pole karne przeciwnika.

**Atak z rzutu różnego.**

Akcje drużyny po rozegraniu rzutu różnego aż do końca posiadania piłki lub oddalenia piłki przez drużynę przeciwnika do strefy centralnej.

**Strzał**

Skierowanie piłki do bramki przeciwnika mającej na względzie strzelenie bramki. Rejestrowane są strzały celne (w światło bramki), niecelne (w tym strzały w słupek i w poprzeczkę), a także strzały przejęte przez przeciwnika.

**Podanie kluczowe**

Podanie do partnera, który jest w sytuacji bramkowej (1 na 1, pusta bramka itd.); podanie do zawodnika, które stwarza realną szansę na zdobycie bramki; podanie które 'odcina' linię obrony w fazie ataku.

**Pojedynki**

Wszystkie rodzaje pojedynków na boisku. To sumaryczny wskaźnik, zawierający walkę o niekontrolowaną przez nikogo piłkę zarówno na ziemi jak i w powietrzu, dryblingi, odbiory oraz straty, spowodowane odbiorami przeciwnika.

**Pojedynki w powietrzu**

Walka o piłkę, która znajduje się powyżej poziomu ramion.

**Dryblowanie**

Aktywna akcja piłkarza, posiadającego piłkę próba ominięcia przeciwnika z pomocą dryblingu. Przy udanym dryblingu zawodnikowi drużyny przeciwnej rejestruje się nieudane odebranie piłki i na odwrót.

**Odbiory**

Aktywne działanie zawodnika, usiłującego odebrać piłkę zawodnikowi ją posiadającemu (przeciwnikowi w tej sytuacji zostaje zaliczona strata); przeciwdziałanie dryblowaniu przeciwnika również uznaje się za odbiór.

**Drybling**

Świadomy ruch zawodnika z piłką (przynajmniej trzy kontakty z piłką)

**Nieudane przyjęcie piłki**

Strata piłki bez starcia z przeciwnikiem, w wyniku nieudanej akcji..

**Nabycie piłki**

Akcja piłkarza (przejęcie, przechwyt, wygrany pojedynek), która powoduje stratę piłki przez przeciwnika z dalszą możliwością prowadzenia szybkiego ataku.

**Strata piłki**

Akcja zawodnika (nieudane podanie, przegrany pojedynek, itd.), która powoduje stratę piłki przez jego drużynę. Jeśli posiadanie piłki zakończy się faulem przeciwnika lub strzałem w światło bramki, to strata nie rejestruje się.

**Tempo akcji w ataku**

Liczba akcji skierowanych na atak w momencie posiadania piłki.

**Tempo dokładnych podań**

Liczba dokładnych podań w momencie posiadania piłki

**Indeks intensywności pojedynków**

liczba pojedynków i przechwytych drużyny broniącej- na minutę -w czasie posiadania piłki przez przeciwnika

**xG**

System do oceny jakości strzałów wykonanych przez gracza lub drużynę. Liczbę expected goals oblicza się na podstawie rodzaju strzału i strefy, z której został wykonany.