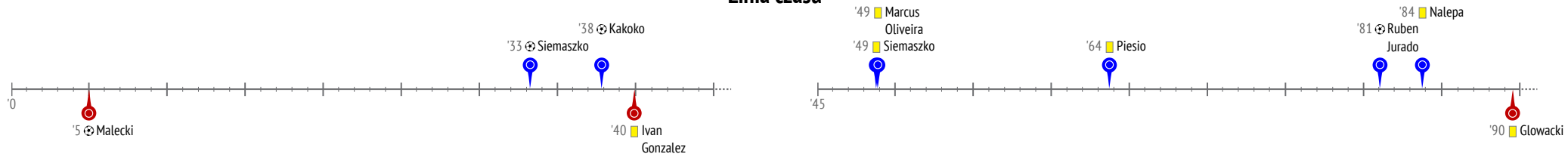




08.09.17

Arka Gdynia 3:1 Wisla Krakow

Linia czasu



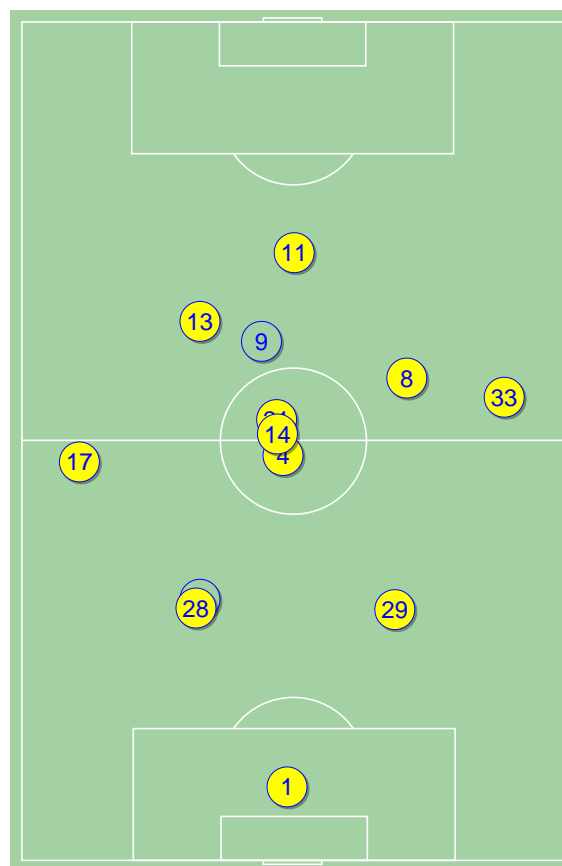
Srednie pozycje pilkarzy

Arka Gdynia

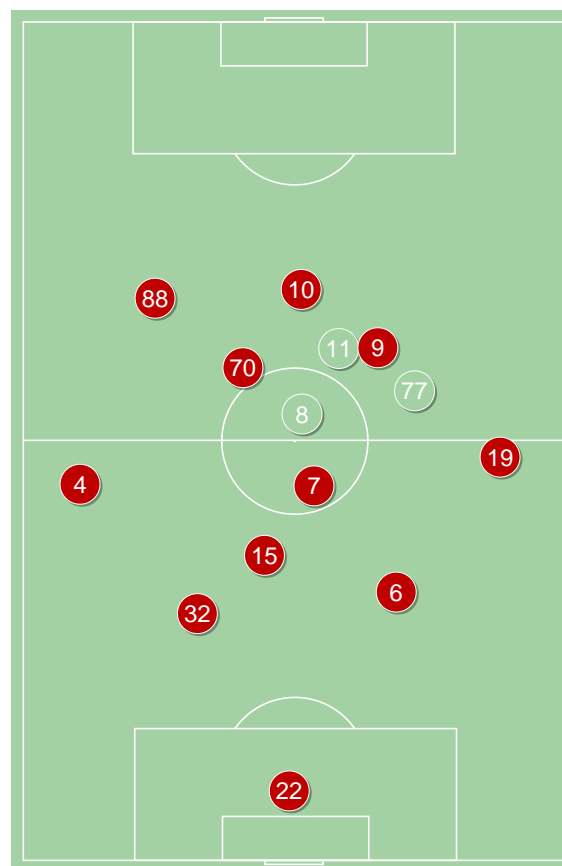
1	Steinbors	
17	Marciniak	
28	Helstrup	'45✓
29	Marcjanik	
33	Zbozien	
4	Soldecki	
21	Kakoko	⊕
14	Nalepa	'91✓
13	Piesio	
8	Marcus Oliveira	
11	Siemaszko	⊕'72✓
3	Sobieraj	'45✓
9	Ruben Jurado	⊕'72✓
10	Szwoch	'91✓

Wisla Krakow

22	Buchalik	
4	Sadlok	
32	Ivan Gonzalez	'75✓
6	Glowacki	
19	Cywka	
7	Pol Llonch	
15	Arsenic	
88	Malecki	⊕
70	Ze Manuel	'61✓
9	Boguski	'61✓
10	Carlos Lopez	
11	Jesus Imaz	'61✓
77	Kostal	'61✓
8	Halilovic	'75✓



Arka Gdynia ↑



Wisla Krakow ↑

4-3-3



POCZĄTEK MECZU

4-3-3



KONIEC MECZU

4-2-3-1



POCZĄTEK MECZU

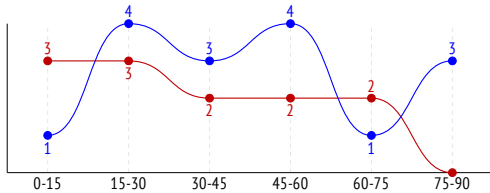
4-2-3-1



KONIEC MECZU

Główne statystyki

STRZAŁY / CELNE	16 / 6	12 / 7
1 połowa	8 / 2	8 / 4
2 połowa	8 / 4	4 / 3



Strzały niecelne	5	4
Strzały przejęte	4	1
Strzały z pola karnego / celne	10 / 6	7 / 4
Średni dystans do bramki, m	18.6	20.4
Faule	25	13
Żółte / czerwone kartki	4 / 0	2 / 0
Spalone	-	3
Rzuty różne	5	7

Podania

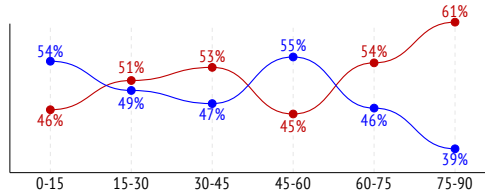
PODANIA / DOKŁADNE	351 / 261 74%	434 / 345 79%
1 połowa	191 / 141 74%	199 / 156 78%
2 połowa	160 / 120 75%	235 / 189 80%
Podanie kluczowe	12 / 7 58%	17 / 8 47%

Pojedynki

POJEDYNKI	192 / 93 48%	192 / 99 52%
1 połowa	90 / 42 47%	90 / 48 53%
2 połowa	102 / 51 50%	102 / 51 50%
Pojedynki w powietrzu	71 / 35 49%	71 / 36 51%
Pojedynki na ziemi	121 / 58 48%	121 / 63 52%
Zwody / udane	23 / 12 52%	36 / 23 64%
Odbiory / udane	42 / 19 45%	27 / 15 56%
Straty / na własnej połowie	58 / 3	63 / 14
Nabycie piłki / na połowie przeciwnika	49 / 8	50 / 3

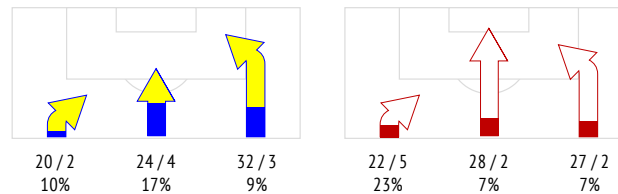
Posiadanie piłki

POSIADANIE PIŁKI	45%	55%
1 połowa	50%	50%
2 połowa	37%	63%

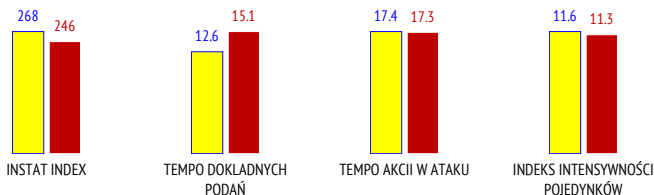


Ataki pozycyjne	62 / 6 10%	59 / 6 10%
Kontrataki	14 / 3 21%	18 / 3 17%
Stały fragment w ataku	16 / 5 31%	11 / 4 36%
Strzał z rzutu wolnego / celne	-	1 / 1 100%
Warianty stałych fragmentów gry	5 / 3 60%	3 / 1 33%
Kombinacyjne rzuty różne	5 / 1 20%	7 / 2 29%
Rzuty karne / strzelone	-	-

STRONY ATAKU



Kluczowe indeksy występu



TOP-3 InStat Index



13 Piesio	315	88 Malecki	339
11 Siemaszko	305	19 Cywka	276
17 Marciniak	291	6 Glowacki	275



TOP-3 Strzały / celne



13 Piesio	4 / 1 25%	10 Carlos Lopez	3 / 2 67%
14 Nalepa	3 / 1 33%	88 Malecki	3 / 1 33%
11 Siemaszko	2 / 1 50%	19 Cywka	1 / 1 100%



TOP-3 Podania



29 Marczjanik	35 / 32 91%	4 Sadlok	53 / 43 81%
4 Soldecki	34 / 31 91%	32 Ivan Gonzalez	50 / 42 84%
14 Nalepa	38 / 27 71%	15 Arsenic	55 / 41 75%



TOP-3 Podania kluczowe



13 Piesio	3 / 2 67%	88 Malecki	5 / 4 80%
11 Siemaszko	2 / 2 100%	19 Cywka	2 / 2 100%
17 Marciniak	2 / 1 50%	10 Carlos Lopez	3 / 1 33%



TOP-3 Pojedynki



13 Piesio	30 / 20 67%	15 Arsenic	30 / 18 60%
17 Marciniak	20 / 14 70%	32 Ivan Gonzalez	17 / 12 71%
8 Marcus Oliveira	25 / 11 44%	19 Cywka	20 / 11 55%



TOP-3 Zwody



13 Piesio	5 / 3 60%	10 Carlos Lopez	9 / 6 67%
8 Marcus Oliveira	5 / 3 60%	8 Halilovic	3 / 3 100%
11 Siemaszko	4 / 2 50%	15 Arsenic	3 / 3 100%

Arka Gdynia

	INSTAT INDEX	Minuty na boisku	Bramki	Asysty	Strzały / celne	Faule	Faulowany	Spalone	Podania / dokładne	Podanie kluczowe	Podania przyjęte	Pojedyunki / wygrane	Pojedyunki w powietrzu	Pojedyunki na ziemi	Zwody / udane	Odbiory / udane	Strata piłki	Nabycie piłki
1 Steinbors	275	'95	-	-	-	-	-	-	24 / 18 75%	-	7	-	-	-	-	-	-	-
17 Marciniak	291	'95	-	1	-	2	1	-	34 / 23 68%	2 / 1 50%	16	20 / 14 70%	8 / 7 88%	12 / 7 58%	1 / 0 0%	4 / 3 75%	-	-
28 Helstrup	222	'45	-	-	-	1	-	-	20 / 14 70%	-	13	10 / 5 50%	3 / 2 67%	7 / 3 43%	-	3 / 1 33%	-	-
29 Marcjanik	247	'95	-	-	-	2	-	-	35 / 32 91%	-	24	10 / 5 50%	3 / 2 67%	7 / 3 43%	-	3 / 1 33%	-	-
33 Zbozien	249	'95	-	-	-	3	-	-	42 / 25 60%	-	16	8 / 2 25%	1 / 0 0%	7 / 2 29%	2 / 1 50%	3 / 0 0%	-	-
4 Soldecki	271	'95	-	-	1 / 0 0%	1	1	-	34 / 31 91%	-	31	21 / 11 52%	14 / 6 43%	7 / 5 71%	1 / 1 100%	2 / 1 50%	-	-
21 Kakoko	256	'95	1	-	1 / 1 100%	3	-	-	26 / 21 81%	-	20	17 / 6 35%	2 / 0 0%	15 / 6 40%	3 / 1 33%	5 / 2 40%	-	-
14 Nalepa	256	'91	-	-	3 / 1 33%	7	3	-	38 / 27 71%	1 / 1 100%	23	18 / 7 39%	2 / 0 0%	16 / 7 44%	1 / 1 100%	11 / 3 27%	-	-
13 Piesio	315	'95	-	1	4 / 1 25%	2	1	-	34 / 25 74%	2 / 2 100%	36	30 / 20 67%	12 / 8 67%	18 / 12 67%	5 / 3 60%	6 / 5 83%	-	-
8 Marcus Oliveira	270	'95	-	-	3 / 0 0%	2	3	-	29 / 19 66%	-	36	25 / 11 44%	12 / 5 42%	13 / 6 46%	5 / 3 60%	3 / 2 67%	-	-
11 Siemaszko	305	'71	1	-	2 / 1 50%	1	1	-	11 / 9 82%	2 / 2 100%	23	21 / 5 24%	8 / 2 25%	13 / 3 23%	4 / 2 50%	1 / 0 0%	-	-
3 Sobieraj	271	'49	-	-	-	-	1	-	19 / 13 68%	-	7	3 / 3 100%	2 / 2 100%	1 / 1 100%	-	1 / 1 100%	-	-
9 Ruben Jurado	261	'23	1	-	1 / 1 100%	1	1	-	5 / 4 80%	-	8	8 / 3 38%	3 / 0 0%	5 / 3 60%	1 / 0 0%	-	-	-
10 Szwoch	-	'3	-	-	1 / 1 100%	-	-	-	-	-	1	1 / 1 100%	1 / 1 100%	-	-	-	-	-

Wisła Krakow

	INSTAT INDEX	Minuty na boisku	Bramki	Asysty	Strzały / celne	Faule	Faulowany	Spalone	Podania / dokładne	Podanie kluczowe	Podania przyjęte	Pojedyunki / wygrane	Pojedyunki w powietrzu	Pojedyunki na ziemi	Zwody / udane	Odbiory / udane	Strata piłki	Nabycie piłki
22 Buchalik	224	'95	-	-	-	-	-	-	32 / 29 91%	-	15	1 / 1 100%	-	1 / 1 100%	-	-	-	-
4 Sadlok	250	'95	-	-	1 / 1 100%	1	5	-	53 / 43 81%	-	35	14 / 9 64%	5 / 3 60%	9 / 6 67%	3 / 3 100%	3 / 2 67%	-	-
32 Ivan Gonzalez	256	'75	-	-	1 / 1 100%	1	-	-	50 / 42 84%	-	33	17 / 12 71%	10 / 7 70%	7 / 5 71%	1 / 0 0%	1 / 0 0%	-	-
6 Glowacki	275	'95	-	-	-	2	-	-	43 / 34 79%	1 / 1 100%	27	10 / 7 70%	7 / 6 86%	3 / 1 33%	-	-	-	-
19 Cywka	276	'95	-	-	1 / 1 100%	-	1	-	42 / 35 83%	1 / 1 100%	26	20 / 11 55%	7 / 4 57%	13 / 7 54%	4 / 2 50%	3 / 2 67%	-	-
7 Pol Llonch	254	'95	-	-	-	-	1	-	49 / 39 80%	1 / 0 0%	30	19 / 11 58%	4 / 2 50%	15 / 9 60%	2 / 1 50%	8 / 6 75%	-	-
15 Arsenic	251	'95	-	1	1 / 0 0%	4	6	-	55 / 41 75%	-	47	30 / 18 60%	16 / 10 63%	14 / 8 57%	3 / 3 100%	2 / 1 50%	-	-
88 Malecki	339	'95	1	-	3 / 1 33%	1	2	-	27 / 22 81%	-	27	12 / 6 50%	-	12 / 6 50%	4 / 2 50%	6 / 3 50%	-	-
70 Ze Manuel	192	'61	-	-	1 / 0 0%	1	-	-	5 / 3 60%	-	12	8 / 1 13%	6 / 1 17%	2 / 0 0%	-	-	-	-
9 Boguski	218	'61	-	-	-	-	2	1	17 / 12 71%	1 / 0 0%	20	15 / 6 40%	7 / 1 14%	8 / 5 63%	2 / 2 100%	1 / 0 0%	-	-
10 Carlos Lopez	262	'95	-	-	3 / 2 67%	1	2	2	26 / 21 81%	3 / 1 33%	31	23 / 8 35%	4 / 0 0%	19 / 8 42%	9 / 6 67%	-	-	-
11 Jesus Imaz	197	'34	-	-	1 / 1 100%	1	-	-	13 / 10 77%	-	16	5 / 1 20%	1 / 1 100%	4 / 0 0%	1 / 0 0%	1 / 0 0%	-	-
77 Kostal	206	'34	-	-	-	1	2	-	9 / 4 44%	-	12	13 / 5 38%	3 / 1 33%	10 / 4 40%	4 / 1 25%	1 / 1 100%	-	-
8 Halilovic	237	'20	-	-	-	-	3	-	13 / 10 77%	-	14	5 / 3 60%	1 / 0 0%	4 / 3 75%	3 / 3 100%	1 / 0 0%	-	-

Atak

To posiadanie piłki przez jedną drużynę z przejściem na połowę przeciwnika.

Szybki atak (kontratak)

atak z gry, który rozwija się bezpośrednio po przejęciu piłki od przeciwnika. Szybki atak trwa nie więcej niż 20 sekund. Prędkość ruchu do bramki przeciwnika przy tym ataku wynosi nie mniej niż 3 m/s.

Atak pozycyjny

Atak z gry lub stałych fragmentów (aut, rzut wolny). Pozycyjny atak trwa więcej niż 20s lub prędkość ruchu drużyny do bramki przeciwnika jest mniejsza niż 3 m/s.

Atak z rzutu wolnego lub autu.

Atak po rozegraniu rzutu wolnego lub autu, przy którym pierwszym lub drugim działaniem jest strzał na bramkę, lub podanie w pole karne przeciwnika.

Atak z rzutu rożnego.

Akcje drużyny po rozegraniu rzutu rożnego aż do końca posiadania piłki lub oddalenia piłki przez drużynę przeciwnika do strefy centralnej.

Strzał

Skierowanie piłki do bramki przeciwnika mające na względzie strzelenie bramki. Rejestrowane są strzały celne (w światło bramki), niecelne (w tym strzały w słupek i w poprzeczkę), a także strzały przejęte przez przeciwnika.

Podanie kluczowe

Podanie do partnera, który jest w sytuacji bramkowej (1 na 1, pusta bramka itd.); podanie do zawodnika, które stwarza realną szansę na zdobycie bramki; podanie które 'odcina' linię obrony w fazie ataku.

Pojedynki

Wszystkie rodzaje walki o piłkę piłkarzy na boisku. Pojedynki nie są rejestrowane dodatkowo, jest to sumaryczny wskaźnik, zawiera walkę o piłkę w neutralnym położeniu zarówno na ziemi jak i w powietrzu, dryblingi, odebrania piłki oraz utraty piłki przy odbiorach przeciwnika

Pojedynki w powietrzu

Walka o piłkę, która znajduje się powyżej poziomu ramion.

Dryblowanie

Aktywna akcja piłkarza, posiadającego piłkę próba ominięcia przeciwnika z pomocą dryblingu. Przy udanym dryblingu zawodnikowi drużyny przeciwnej rejestruje się nieudane odebranie piłki i na odwrót.

Odebranie piłki przeciwnikowi i strata piłki w walce

Aktywne działanie zawodnika, usiłującego odebrać piłkę zawodnikowi posiadającemu ją (przeciwnikowi rejestruje się strata piłki poprzez odebranie); odebranie to także przeszkadzanie w dryblowaniu przeciwnikowi.

Posiadanie piłki

Ruch zawodnika z piłką (mniej niż 3 dotknięcia piłki).

Nieudane przyjęcie piłki (nieudana kontrola nad piłką)

Strata piłki bez jakiegokolwiek walki z przeciwnikiem, spowodowana przez techniczne błędy rywala.

Nabycie piłki

Akcja piłkarza (przejęcie, przechwyt, wygrany pojedynek), która powoduje stratę piłki przez przeciwnika z dalszą możliwością prowadzenia szybkiego ataku.

Strata piłki

Akcja zawodnika (niedokładne podanie, przegrany pojedynek, itd.), która powoduje stratę piłki przez jego drużynę. Jeśli posiadanie piłki zakończy się faulem przeciwnika lub strzałem w światło bramki, to strata nie rejestruje się.

Tempo akcji w ataku

Liczba akcji skierowanych na atak w momencie posiadania piłki.

Tempo dokładnych podań

Liczba dokładnych podań w momencie posiadania piłki

Indeks intensywności pojedynków

liczba pojedynków i przechwytyłów drużyny broniącej- na minutę -w czasie posiadania piłki przez przeciwnika