



PKO Bank Polski  
EKSTRAKLASA

KOLEJKA 27   31.05.20		
KONIEC MECZU		
<b>LECHIA GDAŃSK</b>	<b>4</b> <b>3</b>	<b>ARKA GDYNIA</b>
FLAVIO PAIXAO 51' 77' 90+6' ZWOLIŃSKI 88'		VEJINOVIC 61' 83' KUBICKI 72' (SAM.)

## RAPORT STATYSTYCZNY

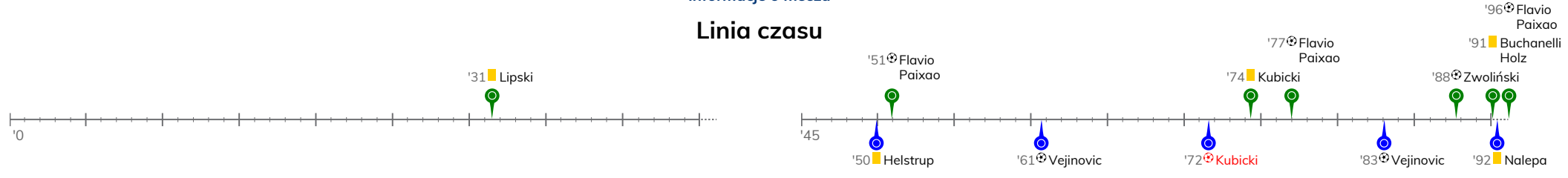


# STATS

LECHIA GDAŃSK 4-3 ARKA GDYNIA

Informacje o meczu

Linia czasu



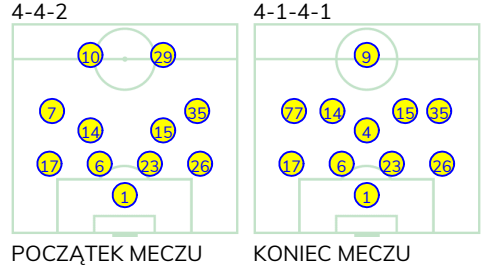
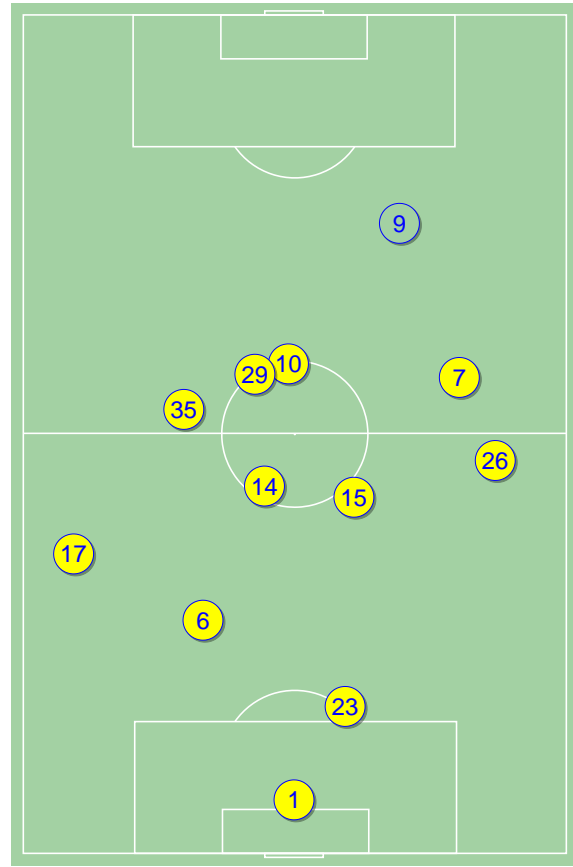
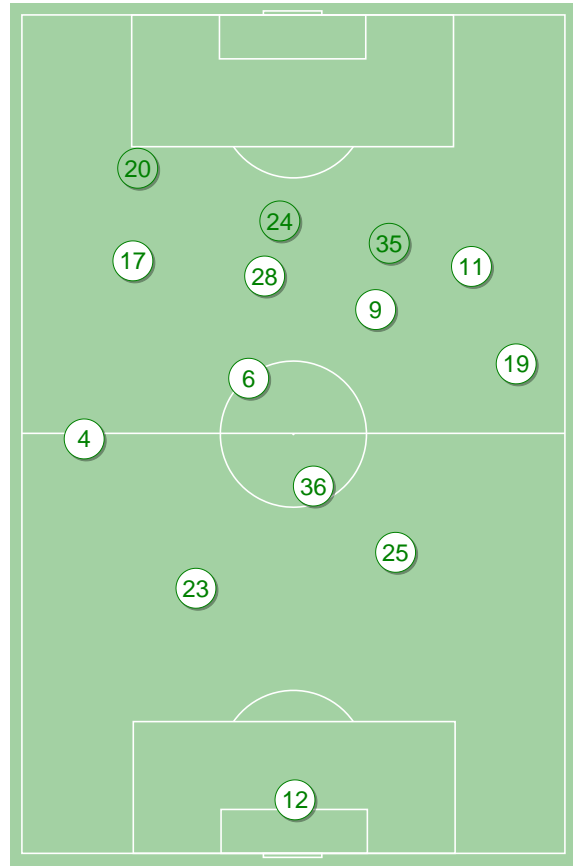
Średnie pozycje piłkarzy

Lechia Gdańsk

12	Kuciak		
4	Pietrzak		
23	Maloca		
25	Nalepa		
19	Fila		'73 ▼
36	Makowski		
17	Gomes		'66 ▼
6	Kubicki	⊕ ⊞	
9	Lipski	⊞	
11	Mihalik		'77 ▼
28	Flawio Paixao	⊕ ⊞ ⊞	
20	Buchanelli Holz	⊞	'66 ▲
24	Zwoliński	⊕	'73 ▲
35	Kenny Saief		'77 ▲

Arka Gdynia

1	Steinbors		
17	Marciniak		
6	Helstrup	⊞	
23	Maric		
26	Danch		
14	Nalepa	⊞	
15	Kopczynski		
7	Jankowski		'76 ▼
35	Młynski		
10	Vejinovic	⊕ ⊞	'87 ▼
29	Zawada		'81 ▼
77	Mihajlovic		'76 ▲
9	Skhirtladze		'81 ▲
4	Bergqvist		'87 ▲



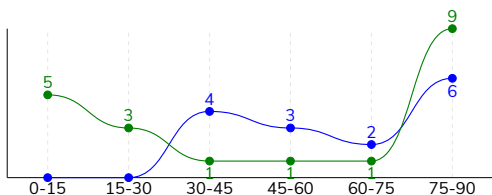
Lechia Gdańsk ↑

Arka Gdynia ↑

LECHIA GDAŃSK 4-3 ARKA GDYNIA

Główne statystyki

STRZAŁY / CELNE	20 / 7	15 / 7
1. połowa	9 / 2	4 / 1
2. połowa	11 / 5	11 / 6



Strzały niecelne	6	7
Strzały zablokowane	7	1
Strzały z pola karnego / celne	11 / 5	8 / 3
Średni dystans do bramki, m	17	16.7
Faule	15	13
Żółte / czerwone kartki	3 / 0	2 / 0
Spalone	-	1
Rzuty różne	6	2

Podania

PODANIA / DOKŁADNE	566 / 474 84%	352 / 272 77%
1. połowa	298 / 253 85%	196 / 150 77%
2. połowa	268 / 221 82%	156 / 122 78%
Podanie kluczowe	11 / 7 64%	4 / 0 0%

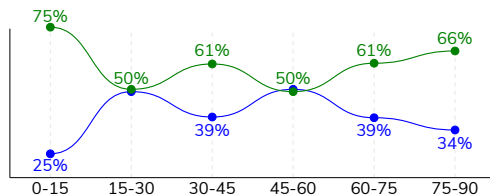
Pojedynki

POJEDYNKI	184 / 79 43%	184 / 105 57%
1. połowa	85 / 35 41%	85 / 50 59%
2. połowa	99 / 44 44%	99 / 55 56%
Pojedynki w powietrzu	61 / 21 34%	61 / 40 66%
Pojedynki na ziemi	123 / 58 47%	123 / 65 53%
Dryblingi / udane	25 / 15 60%	18 / 9 50%
Odbiory / udane	21 / 12 57%	31 / 16 52%
Straty / na własnej połowie	74 / 4	69 / 19
Odzyskane piłki / na połowie przeciwnika	55 / 11	59 / 5

Posiadanie piłki

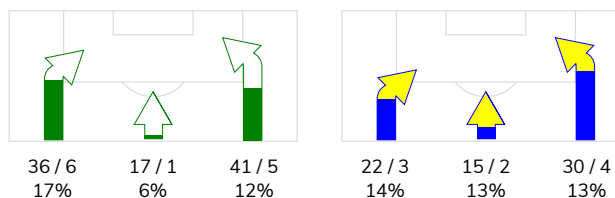
Statystyki drużyn

POSIADANIE PIŁKI	60%	40%
1. połowa	62%	38%
2. połowa	59%	41%

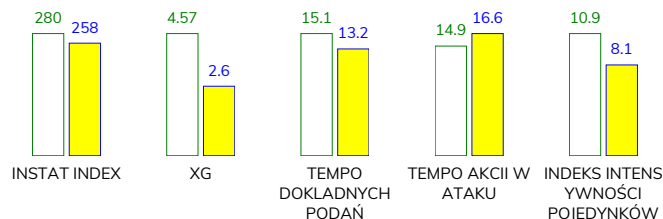


Ataki pozycyjne	77 / 11 14%	55 / 7 13%
Kontrataki	17 / 1 6%	12 / 3 25%
Ataki ze stałych fragmentów	10 / 6 60%	8 / 5 63%
Strzały z rzutów wolnych / celne	-	-
Warianty rzutów wolnych	1 / 0 0%	4 / 1 25%
Rzuty różne	6 / 4 67%	2 / 2 100%
Rzuty karne / strzelone	2	2

STRONY ATAKU



Kluczowe indeksy występu



TOP-3 InStat Index

28 Flavio Paixao	383	35 Młyński	318
17 Gomes	312	10 Vejinovic	313
25 Nalepa	302	17 Marciniak	291

TOP-3 Strzały / celne

28 Flavio Paixao	3 / 3 100%	10 Vejinovic	4 / 3 75%
17 Gomes	4 / 2 50%	9 Skhirtladze	2 / 2 100%
24 Zwoliński	2 / 2 100%	17 Marciniak	2 / 1 50%

TOP-3 Podania

4 Pietrzak	87 / 66 76%	6 Helstrup	42 / 36 86%
23 Maloca	66 / 61 92%	17 Marciniak	43 / 32 74%
25 Nalepa	58 / 55 95%	26 Danch	42 / 32 76%

TOP-3 Podania kluczowe

19 Fila	2 / 2 100%	7 Jankowski	2 / 0 0%
11 Mihalik	2 / 1 50%	15 Kopczyński	1 / 0 0%
36 Makowski	1 / 1 100%	14 Nalepa	1 / 0 0%

TOP-3 Pojedynki

25 Nalepa	21 / 15 71%	29 Zawada	27 / 15 56%
17 Gomes	23 / 11 48%	15 Kopczyński	21 / 14 67%
36 Makowski	20 / 10 50%	6 Helstrup	18 / 13 72%

TOP-3 Dryblingi

17 Gomes	9 / 6 67%	35 Młyński	6 / 4 67%
11 Mihalik	3 / 2 67%	29 Zawada	3 / 2 67%
19 Fila	2 / 2 100%	14 Nalepa	4 / 1 25%

# LECHIA GDAŃSK 4-3 ARKA GDYNIA

## Statystyki zawodników

### Lechia Gdańsk

	INSTA T INDEX	Minuty na boisku	Bramki / asysty	xG	Strzały / celne	Faule	Faulow any	Spalony	Podania / dokładne	Podanie kluczowe	Podania przyjęte	Pojedyunki / wygrane	Pojedyunki w powietrzu	Pojedyunki na ziemi	Dryblingi / udane	Odbiory / udane	Stracone piłki	Odzyska ne piłki
12 Kuciak	273	'99	-	-	-	-	-	-	22 / 18 82%	-	11	-	-	-	-	-	3	4
4 Pietrzak	283	'99	-	0.09	3 / 0 0%	3	-	-	87 / 66 76%	-	58	15 / 6 40%	3 / 0 0%	12 / 6 50%	-	4 / 3 75%	8	10
23 Maloca	277	'99	-	-	-	-	-	-	66 / 61 92%	-	48	7 / 3 43%	5 / 1 20%	2 / 2 100%	-	-	4	8
25 Nalepa	302	'99	-	0.05	1 / 0 0%	-	2	-	58 / 55 95%	-	42	21 / 15 71%	9 / 7 78%	12 / 8 67%	1 / 1 100%	1 / 0 0%	1	10
19 Fila	271	'73	-	-	-	2	-	-	59 / 54 92%	2 / 2 100%	41	9 / 4 44%	2 / 1 50%	7 / 3 43%	2 / 2 100%	2 / 1 50%	4	4
36 Makowski	264	'99	-	-	-	1	1	-	57 / 45 79%	1 / 1 100%	41	20 / 10 50%	9 / 4 44%	11 / 6 55%	-	4 / 2 50%	3	7
17 Gomes	312	'66	-	0.77	4 / 2 50%	2	3	-	20 / 15 75%	2 / 0 0%	29	23 / 11 48%	6 / 2 33%	17 / 9 53%	9 / 6 67%	-	10	2
6 Kubicki	263	'99	-	-	-	1	1	-	60 / 53 88%	-	53	20 / 7 35%	6 / 2 33%	14 / 5 36%	2 / 1 50%	2 / 1 50%	4	7
9 Lipski	264	'99	-	0.34	4 / 0 0%	2	-	-	59 / 48 81%	1 / 1 100%	55	16 / 6 38%	3 / 0 0%	13 / 6 46%	2 / 1 50%	4 / 1 25%	6	1
11 Mihalik	254	'76	-	-	-	-	1	-	32 / 24 75%	2 / 1 50%	35	13 / 3 23%	3 / 0 0%	10 / 3 30%	3 / 2 67%	-	10	1
28 Flavio Paixao	383	'99	3 / 0	2.42	3 / 3 100%	1	1	-	19 / 16 84%	1 / 0 0%	30	28 / 9 32%	9 / 1 11%	19 / 8 42%	4 / 1 25%	3 / 3 100%	12	1
20 Buchanelli Holz	284	'33	0 / 1	0.61	3 / 0 0%	2	4	-	11 / 6 55%	1 / 1 100%	13	3 / 2 67%	1 / 0 0%	2 / 2 100%	1 / 1 100%	1 / 1 100%	4	-
24 Zwoliński	255	'26	1 / 0	0.29	2 / 2 100%	1	-	-	4 / 3 75%	-	9	6 / 2 33%	4 / 2 50%	2 / 0 0%	-	-	3	-
35 Kenny Saief	240	'23	-	-	-	-	-	-	12 / 10 83%	1 / 1 100%	9	3 / 1 33%	1 / 1 100%	2 / 0 0%	1 / 0 0%	-	2	-

### Arka Gdynia

	INSTA T INDEX	Minuty na boisku	Bramki / asysty	xG	Strzały / celne	Faule	Faulow any	Spalony	Podania / dokładne	Podanie kluczowe	Podania przyjęte	Pojedyunki / wygrane	Pojedyunki w powietrzu	Pojedyunki na ziemi	Dryblingi / udane	Odbiory / udane	Stracone piłki	Odzyska ne piłki
1 Steinbors	261	'99	-	-	-	-	-	-	25 / 22 88%	-	7	-	-	-	-	-	2	6
17 Marciniak	291	'99	-	0.44	2 / 1 50%	1	-	-	43 / 32 74%	-	25	13 / 9 69%	8 / 5 63%	5 / 4 80%	-	1 / 1 100%	7	7
6 Helstrup	240	'99	-	-	-	3	1	-	42 / 36 86%	-	27	18 / 13 72%	9 / 9 100%	9 / 4 44%	-	2 / 1 50%	4	11
23 Maric	257	'99	-	-	-	-	-	-	30 / 24 80%	-	15	9 / 7 78%	2 / 1 50%	7 / 6 86%	-	1 / 1 100%	3	9
26 Danch	204	'99	-	-	-	2	2	-	42 / 32 76%	-	24	17 / 10 59%	8 / 4 50%	9 / 6 67%	-	4 / 3 75%	6	2
14 Nalepa	282	'99	-	-	-	3	3	-	36 / 30 83%	1 / 0 0%	23	17 / 7 41%	-	17 / 7 41%	4 / 1 25%	4 / 1 25%	6	8
15 Kopczynski	263	'99	-	0.03	1 / 0 0%	1	-	-	26 / 16 62%	1 / 0 0%	10	21 / 14 67%	6 / 5 83%	15 / 9 60%	-	4 / 1 25%	3	8
7 Jankowski	218	'76	-	0.14	1 / 0 0%	-	-	-	23 / 17 74%	2 / 0 0%	25	11 / 3 27%	6 / 3 50%	5 / 0 0%	-	3 / 0 0%	4	1
35 Młyński	318	'99	-	0.17	2 / 0 0%	-	5	-	28 / 22 79%	-	32	18 / 11 61%	-	18 / 11 61%	6 / 4 67%	6 / 5 83%	8	4
10 Vejinovic	313	'87	2 / 0	1.56	4 / 3 75%	1	1	-	27 / 20 74%	-	34	18 / 10 56%	5 / 3 60%	13 / 7 54%	2 / 0 0%	-	9	1
29 Zawada	247	'81	-	0.12	2 / 1 50%	1	-	1	23 / 14 61%	-	38	27 / 15 56%	12 / 8 67%	15 / 7 47%	3 / 2 67%	1 / 1 100%	14	1
77 Mihajlovic	227	'23	-	0.04	1 / 0 0%	-	-	-	2 / 2 100%	-	2	2 / 1 50%	-	2 / 1 50%	1 / 1 100%	1 / 0 0%	-	-
9 Skhirtladze	229	'18	-	0.10	2 / 2 100%	-	1	-	4 / 4 100%	-	10	8 / 2 25%	3 / 1 33%	5 / 1 20%	2 / 1 50%	1 / 0 0%	3	-
4 Bergqvist	-	'12	-	-	-	1	-	-	1 / 1 100%	-	-	5 / 3 60%	2 / 1 50%	3 / 2 67%	-	3 / 2 67%	-	1



## Terminy

**Atak**

Posiadanie piłki przez jedną drużynę z przejściem na połowę przeciwnika.

**Kontratak**

Atak z gry, który rozwija się bezpośrednio po przejęciu piłki od przeciwnika. Kontratak trwa nie więcej niż 30 sekund. Prędkość ruchu do bramki przeciwnika przy tym ataku wynosi nie mniej niż 2,6 m/s.

**Atak pozycyjny**

Atak z gry lub ze stałych fragmentów (wyrzut z autu, rzut wolny). Pozycyjny atak trwa więcej niż 30 sekund lub prędkość ruchu drużyny do bramki przeciwnika jest mniejsza niż 2,6 m/s.

**Atak po rzucie wolnym lub wyrzucie z autu**

Atak po rozegraniu rzutu różnego, rzutu wolnego lub wyrzutu z autu, przy którym pierwszym lub drugim zagranieniem jest strzał na bramkę lub dośrodkowanie w pole karne.

**Atak po rzucie różnym**

Akcje drużyny po rozegraniu rzutu różnego aż do straty piłki lub oddalenia piłki przez drużynę przeciwnika do strefy centralnej.

**Strzał**

Skierowanie piłki do bramki przeciwnika mającej na celu strzelenie bramki. Rejestrowane są strzały celne (w światło bramki), niecelne (w tym strzały w słupek i w poprzeczkę), a także strzały zablokowane przez przeciwnika.

**Podanie kluczowe**

Podanie do partnera, który jest w sytuacji bramkowej (1 na 1, pusta bramka itd.); podanie do zawodnika, które stwarza realną szansę na zdobycie bramki; podanie które 'odcina' linię obrony w fazie ataku.

**Pojedynek**

Wszystkie rodzaje pojedynków na boisku. To sumaryczny wskaźnik, zawierający walkę o niekontrolowaną przez nikogo piłkę, pojedynki w powietrzu, dryblingi, odbiory oraz straty, spowodowane odbiorami przeciwnika.

**Pojedynek w powietrzu**

Walka o piłkę, która znajduje się powyżej poziomu ramion..

**Dryblowanie**

Aktywna akcja piłkarza, posiadającego piłkę próba ominięcia przeciwnika z pomocą dryblingu. Przy udanym dryblingu zawodnikowi drużyny przeciwnej rejestruje się nieudane odebranie piłki i na odwrót.

**Odbiór**

Aktywne działanie zawodnika, usiłującego odebrać piłkę zawodnikowi ją posiadającemu (przeciwnikowi w tej sytuacji zostaje zaliczona strata); przeciwdziałanie dryblowaniu przeciwnika również uznaje się za odbiór.

**Drybling**

Świadomy ruch zawodnika z piłką (przynajmniej trzy kontakty z piłką)

**Nieudane przyjęcie piłki**

Strata piłki bez starcia z przeciwnikiem, w wyniku nieudanej akcji..

**Odzyskane piłki**

Akcja piłkarza (przejęcie, przechwyt, wygrany pojedynek), która powoduje stratę piłki przez przeciwnika z dalszą możliwością prowadzenia szybkiego kontrataku.

**Strata piłki**

Akcja zawodnika (niedokładne podanie, przegrany pojedynek, itd.), która powoduje stratę piłki przez jego drużynę. Jeśli posiadanie piłki zakończy się faulem przeciwnika lub strzałem w światło bramki, to strata nie rejestruje się.

**Tempo akcji w ataku**

Liczba akcji konstruktywnych na minutę posiadania piłki.

**Tempo dokładnych podań**

Liczba dokładnych podań na minutę posiadania piłki

**Indeks intensywności pojedynków**

liczba pojedynków i przechwytych drużyny broniącej - na minutę posiadania piłki przez przeciwnika

**xG**

System do oceny jakości strzałów wykonanych przez gracza lub drużynę. Liczbę expected goals oblicza się na podstawie rodzaju strzału i strefy, z której został wykonany.