



PKO Bank Polski
EKSTRAKLASA

KOLEJKA 30 14.06.20		
KONIEC MECZU		
ARKA GDYNIA	0 0	WISŁA KRAKÓW

RAPORT STATYSTYCZNY

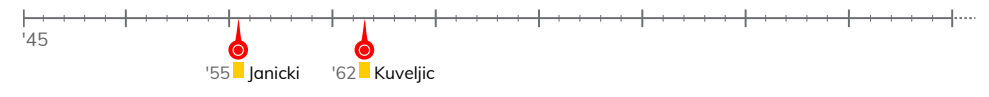


STATS

ARKA GDYNIA 0-0 WISŁA KRAKÓW

Informacje o meczu

Linia czasu



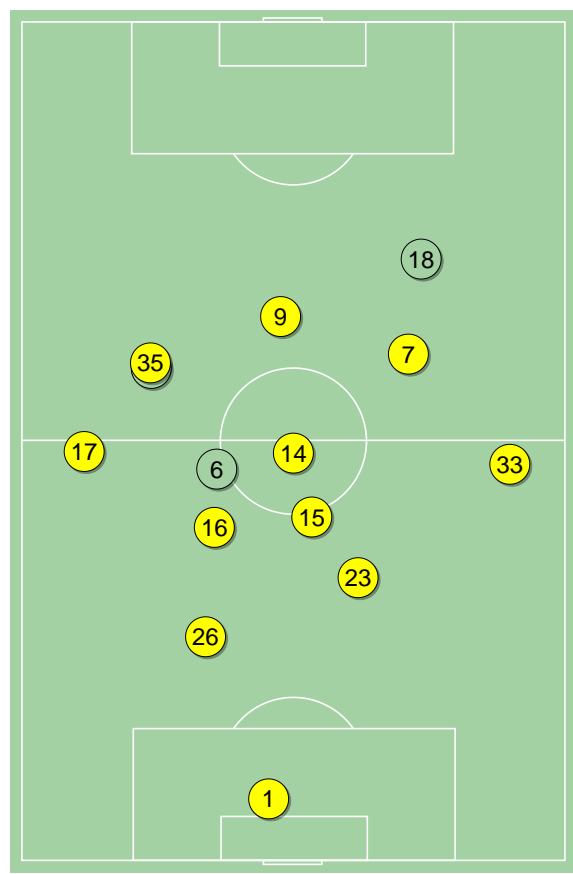
Średnie pozycje piłkarzy

Arka Gdynia

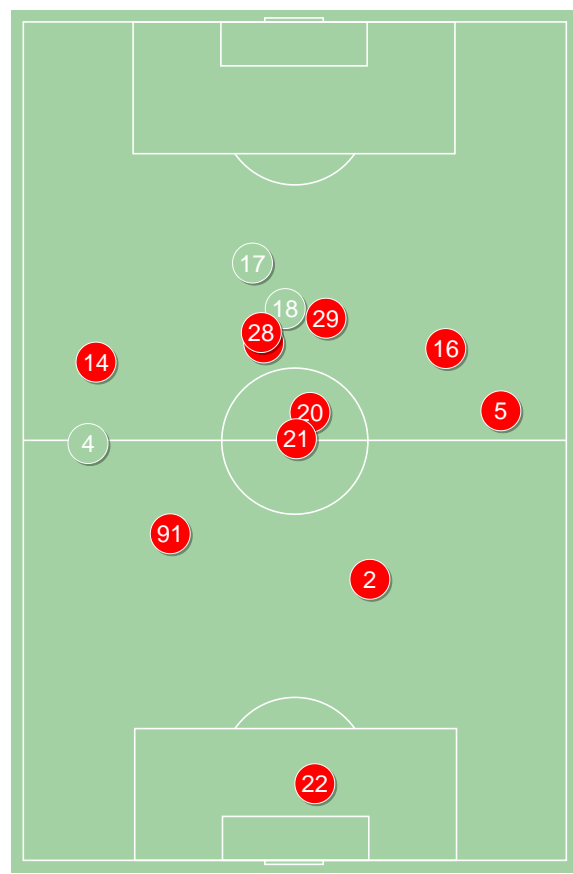
1	Steinbors	
17	Marciniak	
26	Danch	
23	Maric	
33	Zbozień	
16	Deja	'83 ▼
15	Kopczynski	'69 ▼
35	Młyński	■
14	Nalepa	
7	Jankowski	■ '73 ▼
9	Skhirtladze	
29	Zawada	'69 ▲
18	Antonik	'73 ▲
6	Helstrup	'83 ▲

Wisła Kraków

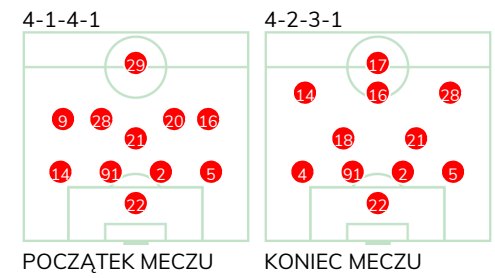
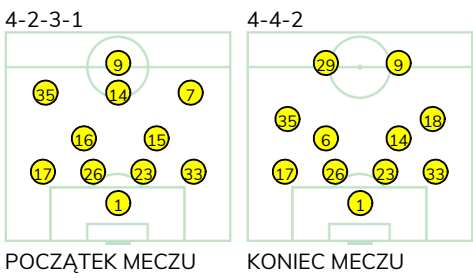
22	Buchalik	
14	Hołownia	
91	Hebert	
2	Janicki	■
5	Klemenz	
21	Kuveljic	■
9	Boguski	'64 ▼
28	Savicevic	
20	Zhukov	'80 ▼
16	Błaszczkowski	
29	Tupta	'72 ▼
17	Turgeman	'64 ▲
4	Sadlok	'72 ▲
18	Moya Martinez	'80 ▲



Arka Gdynia ↑



Wisła Kraków ↑

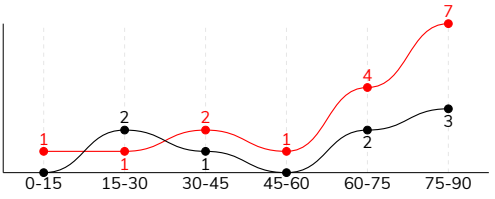


ARKA GDYNIA 0-0 WISŁA KRAKÓW

Statystyki drużyn

Główne statystyki

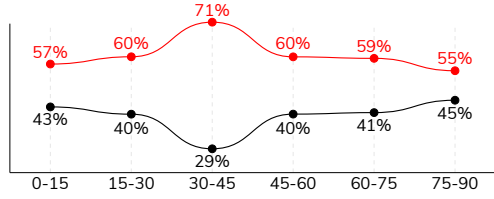
STRZAŁY / CELNE	8 / 2	16 / 6
1. połowa	3 / 1	4 / 2
2. połowa	5 / 1	12 / 4



Strzały niecelne	2	3
Strzały zablokowane	4	5
Strzały z pola karnego / celne	1 / 0	5 / 2
Średni dystans do bramki, m	26.7	19.4
Faule	16	20
Żółte / czerwone kartki	2 / 0	2 / 0
Spalone	2	1
Rzuty różne	2	5

Posiadanie piłki

POSIADANIE PIŁKI	40%	60%
1. połowa	37%	63%
2. połowa	43%	57%



Ataki pozycyjne	60 / 3 5%	78 / 9 12%
Kontrataki	11 / 1 9%	14 / 2 14%
Ataki ze stałych fragmentów	9 / 4 44%	10 / 5 50%
Strzały z rzutów wolnych / celne	2 / 1 50%	1 / 0 0%
Warianty rzutów wolnych	3 / 0 0%	3 / 1 33%
Rzuty różne	2 / 1 50%	5 / 3 60%
Rzuty karne / strzelone	-	-

TOP-3 InStat Index



1 Steimbors	282	91 Hebert	301
16 Deja	281	22 Buchalik	292
14 Nalepa	280	21 Kuveljic	288

TOP-3 Strzały / celne



14 Nalepa	3 / 1 33%	17 Turgeman	4 / 2 50%
16 Deja	2 / 1 50%	16 Błaszczkowski	3 / 1 33%
18 Antonik	2 / 0 0%	91 Hebert	1 / 1 100%

TOP-3 Podania

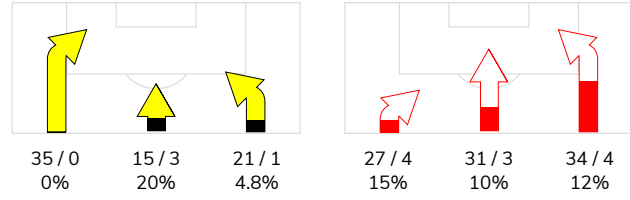


14 Nalepa	43 / 34 79%	21 Kuveljic	66 / 59 89%
17 Marciniak	48 / 31 65%	91 Hebert	64 / 56 88%
33 Zbozień	35 / 27 77%	5 Klemenz	63 / 54 86%

Podania

PODANIA / DOKŁADNE	345 / 249 72%	564 / 464 82%
1. połowa	181 / 136 75%	290 / 241 83%
2. połowa	164 / 113 69%	274 / 223 81%
Podanie kluczowe	3 / 1 33%	16 / 7 44%

STRONY ATAKU



TOP-3 Podania kluczowe

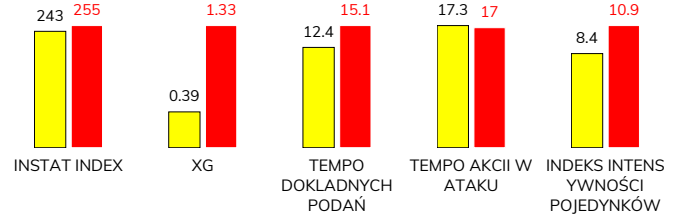


9 Skhirtladze	2 / 1 50%	5 Klemenz	3 / 3 100%
14 Nalepa	1 / 0 0%	28 Savicevic	5 / 1 20%
1 Steimbors	-	14 Hołownia	2 / 1 50%

Pojedynki

POJEDYNKI	174 / 89 51%	174 / 85 49%
1. połowa	80 / 43 54%	80 / 37 46%
2. połowa	94 / 46 49%	94 / 48 51%
Pojedynki w powietrzu	51 / 26 51%	51 / 25 49%
Pojedynki na ziemi	123 / 63 51%	123 / 60 49%
Dryblingi / udane	21 / 6 29%	31 / 16 52%
Odbiory / udane	38 / 22 58%	25 / 19 76%
Straty / na własnej połowie	75 / 20	76 / 13
Odzyskane piłki / na połowie przeciwnika	55 / 8	52 / 9

Kluczowe indeksy występu



TOP-3 Pojedynki



9 Skhirtladze	29 / 13 45%	21 Kuveljic	22 / 12 55%
17 Marciniak	17 / 12 71%	91 Hebert	13 / 12 92%
14 Nalepa	29 / 11 38%	14 Hołownia	20 / 10 50%

TOP-3 Dryblingi



7 Jankowski	4 / 2 50%	16 Błaszczkowski	5 / 4 80%
14 Nalepa	5 / 1 20%	20 Zhukov	6 / 3 50%
35 Młyński	3 / 1 33%	28 Savicevic	7 / 2 29%

ARKA GDYNIA 0-0 WISŁA KRAKÓW

Statystyki zawodników

Arka Gdynia

	INSTA T INDEX	Minuty na boisku	Bramki / asysty	xG	Strzały / celne	Faule	Faulow any	Spalony	Podania / dokładne	Podanie kluczowe	Podania przyjęte	Pojedyunki / wygrane	Pojedyunki w powietrzu	Pojedyunki na ziemi	Dryblingi / udane	Odbiory / udane	Stracone piłki	Odzyska ne piłki
1 Steinbors	282	'100	-	-	-	-	-	-	17 / 15 88%	-	4	-	-	-	-	-	1	3
17 Marciniak	238	'100	-	-	-	1	-	1	48 / 31 65%	-	25	17 / 12 71%	14 / 9 64%	3 / 3 100%	-	1 / 1 100%	7	4
26 Danch	275	'100	-	-	-	-	1	-	29 / 24 83%	-	17	14 / 10 71%	5 / 3 60%	9 / 7 78%	1 / 1 100%	3 / 3 100%	3	10
23 Maric	209	'100	-	-	-	1	-	-	26 / 20 77%	-	13	9 / 5 56%	5 / 3 60%	4 / 2 50%	-	-	3	6
33 Zbozień	243	'100	-	0.02	1 / 0 0%	-	-	-	35 / 27 77%	-	16	4 / 2 50%	-	4 / 2 50%	1 / 0 0%	2 / 2 100%	1	7
16 Deja	281	'85	-	0.04	2 / 1 50%	-	1	-	33 / 25 76%	-	19	8 / 6 75%	2 / 2 100%	6 / 4 67%	-	4 / 3 75%	7	7
15 Kopczyński	249	'72	-	-	-	3	-	-	25 / 13 52%	-	13	15 / 9 60%	3 / 1 33%	12 / 8 67%	-	7 / 5 71%	8	7
35 Młyński	232	'100	-	-	-	4	5	-	28 / 18 64%	-	33	19 / 8 42%	5 / 1 20%	14 / 7 50%	3 / 1 33%	3 / 1 33%	11	-
14 Nalepa	280	'100	-	0.27	3 / 1 33%	2	2	-	43 / 34 79%	1 / 0 0%	32	29 / 11 38%	-	29 / 11 38%	5 / 1 20%	12 / 5 42%	9	5
7 Jankowski	233	'75	-	-	-	2	-	-	21 / 14 67%	-	23	16 / 6 38%	4 / 1 25%	12 / 5 42%	4 / 2 50%	3 / 2 67%	6	1
9 Skhirtladze	212	'100	-	-	-	2	8	-	29 / 20 69%	2 / 1 50%	39	29 / 13 45%	7 / 3 43%	22 / 10 45%	4 / 0 0%	3 / 0 0%	15	3
29 Zawada	191	'27	-	-	-	-	2	-	3 / 2 67%	-	8	6 / 2 33%	2 / 0 0%	4 / 2 50%	2 / 1 50%	-	1	1
18 Antonik	227	'24	-	0.06	2 / 0 0%	-	-	1	3 / 2 67%	-	4	3 / 1 33%	2 / 1 50%	1 / 0 0%	1 / 0 0%	-	2	-
6 Helstrup	254	'14	-	-	-	1	-	-	5 / 4 80%	-	3	5 / 4 80%	2 / 2 100%	3 / 2 67%	-	-	1	1

Wisła Kraków

	INSTA T INDEX	Minuty na boisku	Bramki / asysty	xG	Strzały / celne	Faule	Faulow any	Spalony	Podania / dokładne	Podanie kluczowe	Podania przyjęte	Pojedyunki / wygrane	Pojedyunki w powietrzu	Pojedyunki na ziemi	Dryblingi / udane	Odbiory / udane	Stracone piłki	Odzyska ne piłki
22 Buchalik	292	'100	-	-	-	-	-	-	19 / 18 95%	-	10	1 / 1 100%	1 / 1 100%	-	-	-	1	2
14 Hołownia	226	'100	-	0.21	1 / 0 0%	-	1	-	69 / 52 75%	2 / 1 50%	53	20 / 10 50%	8 / 4 50%	12 / 6 50%	3 / 0 0%	2 / 2 100%	12	5
91 Hebert	301	'100	-	0.07	1 / 1 100%	1	1	-	64 / 56 88%	-	53	13 / 12 92%	5 / 5 100%	8 / 7 88%	2 / 2 100%	1 / 1 100%	4	8
2 Janicki	251	'100	-	-	-	3	1	-	52 / 43 83%	-	37	18 / 10 56%	10 / 6 60%	8 / 4 50%	-	2 / 2 100%	5	7
5 Klemenz	279	'100	-	0.11	1 / 1 100%	4	1	-	63 / 54 86%	3 / 3 100%	44	17 / 7 41%	7 / 4 57%	10 / 3 30%	-	4 / 2 50%	6	9
21 Kuveljic	288	'100	-	0.18	4 / 0 0%	5	1	-	66 / 59 89%	-	49	22 / 12 55%	1 / 0 0%	21 / 12 57%	2 / 1 50%	10 / 9 90%	5	8
9 Boguski	209	'66	-	-	-	-	-	-	24 / 17 71%	1 / 1 100%	20	4 / 1 25%	3 / 1 33%	1 / 0 0%	-	-	2	1
28 Savicevic	254	'100	-	0.02	1 / 0 0%	1	2	-	57 / 44 77%	5 / 1 20%	49	21 / 7 33%	5 / 2 40%	16 / 5 31%	7 / 2 29%	-	11	3
20 Zhukov	261	'82	-	-	-	3	-	-	54 / 46 85%	-	45	19 / 8 42%	2 / 1 50%	17 / 7 41%	6 / 3 50%	4 / 2 50%	9	6
16 Błaszczykowski	270	'100	-	0.24	3 / 1 33%	-	3	-	46 / 31 67%	3 / 0 0%	44	9 / 6 67%	1 / 0 0%	8 / 6 75%	5 / 4 80%	-	7	-
29 Tupta	200	'75	-	-	-	2	2	-	16 / 13 81%	1 / 1 100%	22	13 / 4 31%	3 / 0 0%	10 / 4 40%	2 / 2 100%	-	8	-
17 Turgeman	231	'33	-	0.23	4 / 2 50%	-	1	1	9 / 8 89%	1 / 0 0%	17	10 / 3 30%	4 / 1 25%	6 / 2 33%	3 / 1 33%	-	6	-
4 Sadlok	257	'24	-	-	-	1	-	-	17 / 15 88%	-	11	1 / 0 0%	1 / 0 0%	-	-	-	-	2
18 Moya Martinez	249	'17	-	0.27	1 / 1 100%	-	-	-	8 / 8 100%	-	10	6 / 4 67%	-	6 / 4 67%	1 / 1 100%	2 / 1 50%	-	1



Terminy

Atak

Posiadanie piłki przez jedną drużynę z przejściem na połowę przeciwnika.

Kontratak

Atak z gry, który rozwija się bezpośrednio po przejęciu piłki od przeciwnika. Kontratak trwa nie więcej niż 30 sekund. Prędkość ruchu do bramki przeciwnika przy tym ataku wynosi nie mniej niż 2,6 m/s.

Atak pozycyjny

Atak z gry lub ze stałych fragmentów (wyrzut z autu, rzut wolny). Pozycyjny atak trwa więcej niż 30 sekund lub prędkość ruchu drużyny do bramki przeciwnika jest mniejsza niż 2,6 m/s.

Atak po rzucie wolnym lub wyrzucie z autu

Atak po rozegraniu rzutu różnego, rzutu wolnego lub wyrzutu z autu, przy którym pierwszym lub drugim zagranieniem jest strzał na bramkę lub dośrodkowanie w pole karne.

Atak po rzucie różnym

Akcje drużyny po rozegraniu rzutu różnego aż do straty piłki lub oddalenia piłki przez drużynę przeciwnika do strefy centralnej.

Strzał

Skierowanie piłki do bramki przeciwnika mającej na celu strzelenie bramki. Rejestrowane są strzały celne (w światło bramki), niecelne (w tym strzały w słupek i w poprzeczkę), a także strzały zablokowane przez przeciwnika.

Podanie kluczowe

Podanie do partnera, który jest w sytuacji bramkowej (1 na 1, pusta bramka itd.); podanie do zawodnika, które stwarza realną szansę na zdobycie bramki; podanie które 'odcina' linię obrony w fazie ataku.

Pojedynek

Wszystkie rodzaje pojedynków na boisku. To sumaryczny wskaźnik, zawierający walkę o niekontrolowaną przez nikogo piłkę, pojedynki w powietrzu, dryblingi, odbiory oraz straty, spowodowane odbiorami przeciwnika.

Pojedynek w powietrzu

Walka o piłkę, która znajduje się powyżej poziomu ramion..

Dryblowanie

Aktywna akcja piłkarza, posiadającego piłkę próba ominięcia przeciwnika z pomocą dryblingu. Przy udanym dryblingu zawodnikowi drużyny przeciwnej rejestruje się nieudane odebranie piłki i na odwrót.

Odbiór

Aktywne działanie zawodnika, usiłującego odebrać piłkę zawodnikowi ją posiadającemu (przeciwnikowi w tej sytuacji zostaje zaliczona strata); przeciwdziałanie dryblowaniu przeciwnika również uznaje się za odbiór.

Drybling

Świadomy ruch zawodnika z piłką (przynajmniej trzy kontakty z piłką)

Nieudane przyjęcie piłki

Strata piłki bez starcia z przeciwnikiem, w wyniku nieudanej akcji..

Odzyskane piłki

Akcja piłkarza (przejęcie, przechwyt, wygrany pojedynek), która powoduje stratę piłki przez przeciwnika z dalszą możliwością prowadzenia szybkiego kontrataku.

Strata piłki

Akcja zawodnika (niedokładne podanie, przegrany pojedynek, itd.), która powoduje stratę piłki przez jego drużynę. Jeśli posiadanie piłki zakończy się faulem przeciwnika lub strzałem w światło bramki, to strata nie rejestruje się.

Tempo akcji w ataku

Liczba akcji konstruktywnych na minutę posiadania piłki.

Tempo dokładnych podań

Liczba dokładnych podań na minutę posiadania piłki

Indeks intensywności pojedynków

liczba pojedynków i przechwytych drużyny broniącej - na minutę posiadania piłki przez przeciwnika

xG

System do oceny jakości strzałów wykonanych przez gracza lub drużynę. Liczbę expected goals oblicza się na podstawie rodzaju strzału i strefy, z której został wykonany.