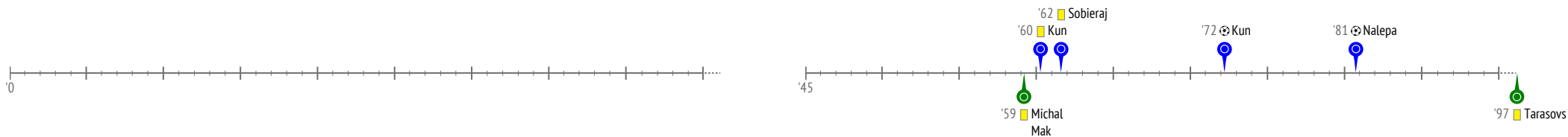




16.07.17

Arka Gdynia 2:0 Śląsk Wrocław

Linia czasu



Srednie pozycje pilkarzy

Arka Gdynia

1	Steinbors	
23	Warcholak	
3	Sobieraj	■
29	Marcjanik	
2	Socha	
21	Kakoko	
17	Marciniak	'91✓
8	Marcus Oliveira	'48✓
13	Piesio	
24	Kun	⊕ ■
11	Siemaszko	'70✓
14	Nalepa	⊕ '48✓
9	Ruben Jurado	'70✓
4	Soldecki	'91✓

Śląsk Wrocław

1	Wrabel	
4	Cotra	
32	Tarasovs	■
3	Celeban	
17	Pawelec	
18	Madej	'91✓
8	Srnic	'64✓
16	Pich	
14	Michal Mak	■ '64✓
7	Kosecki	
29	Piech	
6	Chrapek	'64✓
25	Lyszczarz	'64✓
26	Luczak	'91✓

4-3-3

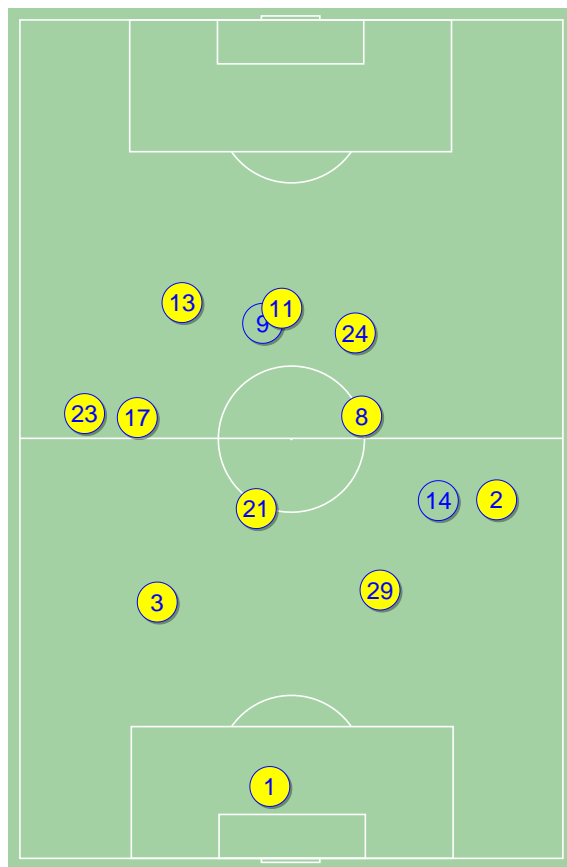


POCZĄTEK MECZU

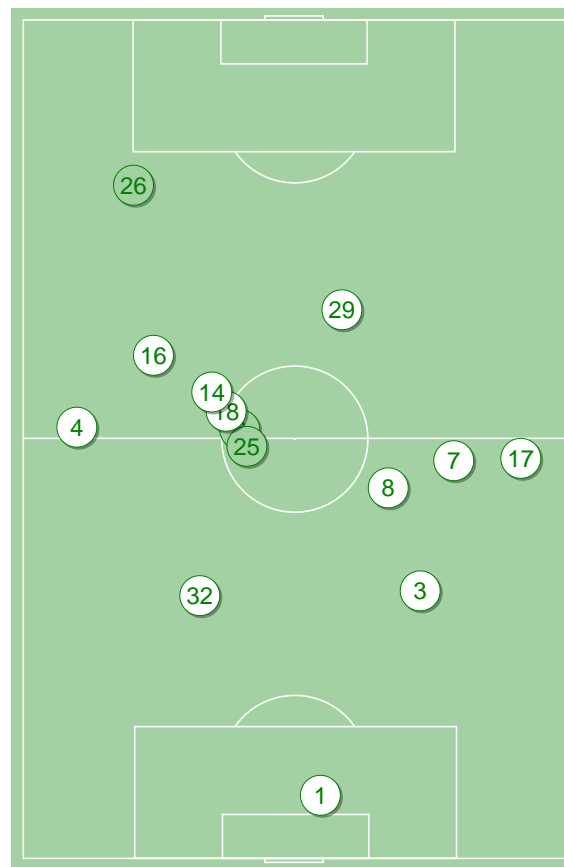
4-3-3



KONIEC MECZU



Arka Gdynia ↑



Śląsk Wrocław ↑

4-2-3-1



POCZĄTEK MECZU

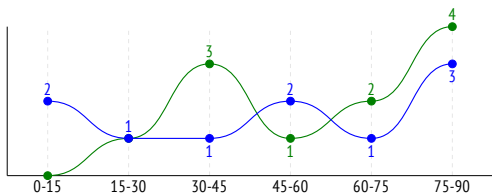
4-2-3-1



KONIEC MECZU

Główne statystyki

STRZAŁY / CELNE	10 / 5	11 / 3
1 połowa	4 / 2	4 / 0
2 połowa	6 / 3	7 / 3



Strzały niecelne	5	5
Strzały przejęte	-	3
Strzały z pola karnego / celne	5 / 4	7 / 2
Średni dystans do bramki, m	18.6	17.4
Faule	19	16
Żółte / czerwone kartki	2 / 0	2 / 0
Spalone	-	1
Rzuty różne	5	9

Podania

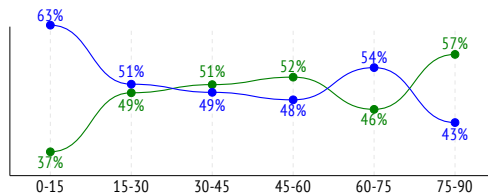
PODANIA / DOKŁADNE	393 / 313 80%	453 / 361 80%
1 połowa	217 / 180 83%	204 / 164 80%
2 połowa	176 / 133 76%	249 / 197 79%
Podanie kluczowe	6 / 4 67%	11 / 6 55%

Pojedynki

POJEDYNKI	196 / 97 49%	196 / 99 51%
1 połowa	92 / 40 43%	92 / 52 57%
2 połowa	104 / 57 55%	104 / 47 45%
Pojedynki w powietrzu	66 / 35 53%	66 / 31 47%
Pojedynki na ziemi	130 / 62 48%	130 / 68 52%
Zwody / udane	24 / 15 63%	25 / 19 76%
Odbiory / udane	37 / 18 49%	32 / 17 53%
Straty / na własnej połowie	42 / 5	52 / 10
Nabycie piłki / na połowie przeciwnika	49 / 9	37 / 3

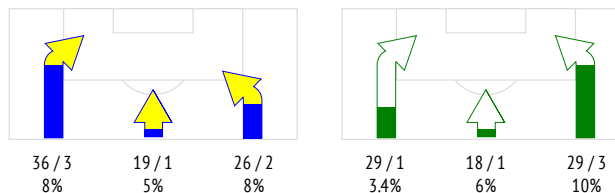
Posiadanie piłki

POSIADANIE PIŁKI	50%	50%
1 połowa	54%	46%
2 połowa	47%	53%

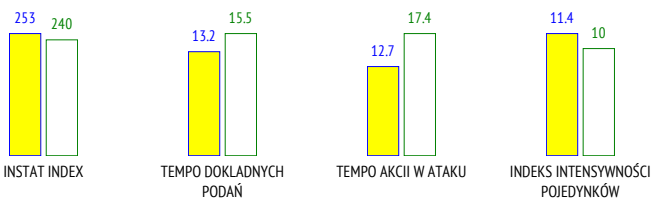


Ataki pozycyjne	66 / 4 6%	69 / 3 4.3%
Kontrataki	15 / 3 20%	7 / 2 29%
Stały fragment w ataku	14 / 4 29%	15 / 6 40%
Strzał z rzutu wolnego / celne	3 / 0 0%	-
Warianty stałych fragmentów gry	2 / 0 0%	5 / 2 40%
Kombinacyjne rzuty różne	5 / 1 20%	9 / 3 33%
Rzuty karne / strzelone	-	-

STRONY ATAKU



Kluczowe indeksy występu



TOP-3 InStat Index



1 Steinbors	285	8 Srnic	269
21 Kakoko	281	7 Kosecki	264
23 Warcholak	275	6 Chrapek	255



TOP-3 Strzały / celne



13 Piesio	2 / 1 50%	29 Piech	2 / 2 100%
14 Nalepa	2 / 1 50%	18 Madej	1 / 1 100%
23 Warcholak	1 / 1 100%	16 Pich	3 / 0 0%



TOP-3 Podania



29 Marcjaniak	59 / 51 86%	4 Cotra	65 / 52 80%
21 Kakoko	48 / 40 83%	17 Pawelec	44 / 38 86%
3 Sobieraj	43 / 39 91%	3 Celeban	44 / 37 84%



TOP-3 Podania kluczowe



24 Kun	2 / 2 100%	7 Kosecki	2 / 2 100%
17 Marciniak	2 / 1 50%	16 Pich	3 / 1 33%
13 Piesio	1 / 1 100%	29 Piech	1 / 1 100%



TOP-3 Pojedynki



21 Kakoko	23 / 14 61%	32 Tarasovs	23 / 16 70%
23 Warcholak	22 / 14 64%	7 Kosecki	28 / 14 50%
13 Piesio	25 / 13 52%	29 Piech	37 / 10 27%



TOP-3 Zwody



21 Kakoko	4 / 4 100%	7 Kosecki	9 / 8 89%
24 Kun	5 / 3 60%	14 Michal Mak	5 / 4 80%
13 Piesio	4 / 2 50%	16 Pich	4 / 3 75%

Arka Gdynia

	INSTAT INDEX	Minuty na boisku	Bramki	Asysty	Strzały / celne	Faule	Faulowany	Spalone	Podania / dokładne	Podanie kluczowe	Podania przyjęte	Pojedyunki / wygrane	Pojedyunki w powietrzu	Pojedyunki na ziemi	Zwody / udane	Odbiory / udane	Utrata piłki	Nabycie piłki
1 Steinbors	285	'99	-	-	-	-	-	-	27 / 24 89%	-	12	-	-	-	-	-	1	6
23 Warcholak	275	'99	-	-	1 / 1 100%	1	3	-	38 / 32 84%	-	16	22 / 14 64%	7 / 6 86%	15 / 8 53%	3 / 2 67%	6 / 4 67%	4	3
3 Sobieraj	255	'99	-	-	-	-	-	-	43 / 39 91%	-	37	8 / 6 75%	5 / 3 60%	3 / 3 100%	-	-	2	4
29 Marcjanik	247	'99	-	-	-	2	-	-	59 / 51 86%	-	43	8 / 5 63%	6 / 4 67%	2 / 1 50%	-	1 / 1 100%	-	6
2 Socha	243	'99	-	-	-	3	-	-	41 / 28 68%	-	20	19 / 12 63%	4 / 3 75%	15 / 9 60%	2 / 1 50%	4 / 2 50%	6	6
21 Kakoko	281	'99	-	-	1 / 1 100%	4	1	-	48 / 40 83%	-	30	23 / 14 61%	2 / 1 50%	21 / 13 62%	4 / 4 100%	10 / 6 60%	1	7
17 Marciniak	231	'92	-	1	-	1	-	-	39 / 29 74%	1 / 1 100%	40	27 / 10 37%	15 / 6 40%	12 / 4 33%	-	3 / 1 33%	10	7
8 Marcus Oliveira	238	'49	-	-	1 / 0 0%	2	1	-	34 / 30 88%	-	24	13 / 7 54%	3 / 1 33%	10 / 6 60%	1 / 1 100%	5 / 2 40%	1	2
13 Piesio	257	'99	-	-	2 / 1 50%	2	4	-	24 / 13 54%	-	29	25 / 13 52%	8 / 6 75%	17 / 7 41%	4 / 2 50%	2 / 0 0%	1	2
24 Kun	273	'99	1	-	1 / 1 100%	1	5	-	18 / 9 50%	1 / 1 100%	25	17 / 8 47%	4 / 2 50%	13 / 6 46%	5 / 3 60%	2 / 1 50%	7	1
11 Siemaszko	249	'71	-	-	1 / 0 0%	2	1	-	4 / 4 100%	-	17	17 / 3 18%	6 / 0 0%	11 / 3 27%	2 / 1 50%	1 / 0 0%	4	1
14 Nalepa	230	'50	1	-	2 / 1 50%	1	-	-	12 / 9 75%	-	12	9 / 3 33%	1 / 1 100%	8 / 2 25%	2 / 1 50%	3 / 1 33%	2	2
9 Ruben Jurado	228	'28	-	-	1 / 0 0%	-	1	-	3 / 2 67%	-	8	7 / 1 14%	4 / 1 25%	3 / 0 0%	1 / 0 0%	-	3	-
4 Soldecki	-	'7	-	-	-	-	-	-	3 / 3 100%	-	-	1 / 1 100%	1 / 1 100%	-	-	-	-	2

Śląsk Wrocław

	INSTAT INDEX	Minuty na boisku	Bramki	Asysty	Strzały / celne	Faule	Faulowany	Spalone	Podania / dokładne	Podanie kluczowe	Podania przyjęte	Pojedyunki / wygrane	Pojedyunki w powietrzu	Pojedyunki na ziemi	Zwody / udane	Odbiory / udane	Utrata piłki	Nabycie piłki
1 Wrabel	228	'99	-	-	-	-	-	-	22 / 20 91%	-	8	1 / 0 0%	-	1 / 0 0%	-	1 / 0 0%	1	4
4 Cotra	240	'99	-	-	-	-	2	-	65 / 52 80%	-	31	10 / 7 70%	2 / 1 50%	8 / 6 75%	-	3 / 3 100%	3	6
32 Tarasovs	232	'99	-	-	2 / 0 0%	2	1	-	49 / 36 73%	1 / 0 0%	28	23 / 16 70%	14 / 11 79%	9 / 5 56%	-	4 / 1 25%	5	4
3 Celeban	242	'99	-	-	-	-	-	-	44 / 37 84%	-	31	12 / 8 67%	5 / 4 80%	7 / 4 57%	-	-	3	6
17 Pawelec	228	'99	-	-	-	3	-	1	44 / 38 86%	-	22	12 / 5 42%	7 / 3 43%	5 / 2 40%	1 / 1 100%	2 / 1 50%	2	4
18 Madej	224	'92	-	-	1 / 1 100%	2	1	-	43 / 35 81%	-	39	13 / 6 46%	2 / 1 50%	11 / 5 45%	2 / 2 100%	3 / 1 33%	5	2
8 Srnica	269	'65	-	-	-	1	2	-	33 / 28 85%	-	22	9 / 8 89%	4 / 4 100%	5 / 4 80%	1 / 1 100%	-	2	1
16 Pich	242	'99	-	-	3 / 0 0%	-	2	-	38 / 26 68%	2 / 0 0%	38	20 / 8 40%	7 / 1 14%	13 / 7 54%	4 / 3 75%	2 / 1 50%	5	-
14 Michal Mak	214	'65	-	-	1 / 0 0%	3	4	-	21 / 14 67%	-	28	21 / 9 43%	6 / 2 33%	15 / 7 47%	5 / 4 80%	4 / 1 25%	6	1
7 Kosecki	264	'99	-	-	2 / 0 0%	3	6	-	30 / 24 80%	1 / 1 100%	34	28 / 14 50%	3 / 0 0%	25 / 14 56%	9 / 8 89%	6 / 5 83%	7	3
29 Piech	238	'99	-	-	2 / 2 100%	2	1	-	19 / 13 68%	-	39	37 / 10 27%	15 / 3 20%	22 / 7 32%	3 / 0 0%	5 / 2 40%	11	3
6 Chrapek	255	'34	-	-	-	-	-	-	22 / 17 77%	1 / 1 100%	19	7 / 6 86%	1 / 1 100%	6 / 5 83%	-	1 / 1 100%	1	2
25 Lyszczarz	246	'34	-	-	-	-	-	-	20 / 18 90%	1 / 0 0%	18	3 / 2 67%	-	3 / 2 67%	-	1 / 1 100%	1	1
26 Luczak	-	'7	-	-	-	-	-	-	3 / 3 100%	-	4	-	-	-	-	-	-	-

Atak

To posiadanie piłki przez jedną drużynę z przejściem na połowę przeciwnika.

Szybki atak (kontratak)

atak z gry, który rozwija się bezpośrednio po przejęciu piłki od przeciwnika. Szybki atak trwa nie więcej niż 20 sekund. Prędkość ruchu do bramki przeciwnika przy tym ataku wynosi nie mniej niż 3 m/s.

Atak pozycyjny

Atak z gry lub stałych fragmentów (aut, rzut wolny). Pozycyjny atak trwa więcej niż 20s lub prędkość ruchu drużyny do bramki przeciwnika jest mniejsza niż 3 m/s.

Atak z rzutu wolnego lub autu.

Atak po rozegraniu rzutu wolnego lub autu, przy którym pierwszym lub drugim działaniem jest strzał na bramkę, lub podanie w pole karne przeciwnika.

Atak z rzutu rożnego.

Akcje drużyny po rozegraniu rzutu rożnego aż do końca posiadania piłki lub oddalenia piłki przez drużynę przeciwnika do strefy centralnej.

Strzał

Skierowanie piłki do bramki przeciwnika mające na względzie strzelenie bramki. Rejestrowane są strzały celne (w światło bramki), nie celne (w tym strzały w słupek i w poprzeczkę), a także strzały przejęte przez przeciwnika.

Podanie kluczowe

Podanie do partnera, który jest w sytuacji bramkowej (1 na 1, pusta bramka itd.); podanie do zawodnika, które stwarza realną szansę na zdobycie bramki; podanie które 'odcina' linię obrony w fazie ataku.

Pojedynki

Wszystkie rodzaje walki o piłkę piłkarzy na boisku. Pojedynki nie są rejestrowane dodatkowo, jest to sumaryczny wskaźnik, zawiera walkę o piłkę w neutralnym położeniu zarówno na ziemi jak i w powietrzu, dryblingi, odebrania piłki oraz utraty piłki przy odebraniach przeciwnika.

Pojedynki w powietrzu

Walka o piłkę, która znajduje się powyżej poziomu ramion.

Dryblowanie

Aktywna akcja piłkarza, posiadającego piłkę próba ominięcia przeciwnika z pomocą dryblingu. Przy udanym dryblingu zawodnikowi drużyny przeciwnej rejestruje się nieudane odebranie piłki i na odwrót.

Odebranie piłki przeciwnikowi i utrata piłki w walce

Aktywne działanie zawodnika, usiłującego odebrać piłkę zawodnikowi posiadającemu ją (przeciwnikowi rejestruje się utratę piłki poprzez odebranie); odebranie to także przeszkadzanie w dryblowaniu przeciwnikowi.

Posiadanie piłki

Ruch zawodnika z piłką (mniej niż 3 dotknięcia piłki).

Nieudane przyjęcie piłki (nieudana kontrola nad piłką)

Utrata piłki bez jakiegokolwiek walki z przeciwnikiem, spowodowana przez techniczne błędy rywala.

Nabycie piłki

Akcja piłkarza (przejęcie, przechwyt, wygrany pojedynek), która powoduje utratę piłki przez przeciwnika z dalszą możliwością prowadzenia szybkiego ataku.

Utrata piłki

Akcja zawodnika (niedokładne podanie, przegrany pojedynek, itd.), która powoduje utratę piłki przez jego drużynę. Jeśli posiadanie piłki zakończy się faulem przeciwnika lub strzałem w światło bramki, to utrata nie rejestruje się.

Tempo akcji w ataku

Liczba akcji skierowanych na atak w momencie posiadania piłki.

Tempo dokładnych podań

Liczba dokładnych podań w momencie posiadania piłki

Indeks intensywności pojedynków

liczba pojedynków i przechwytyłów drużyny broniącej- na minutę -w czasie posiadania piłki przez przeciwnika