




25.11.17

Arka Gdynia 5:0 Sandecja Nowy Sącz

Linia czasu



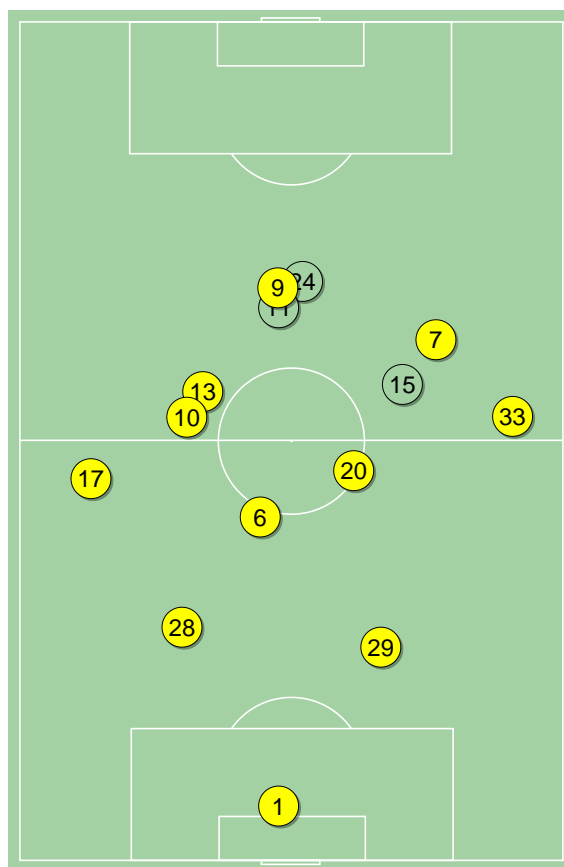
Średnie pozycje piłkarzy

Arka Gdynia

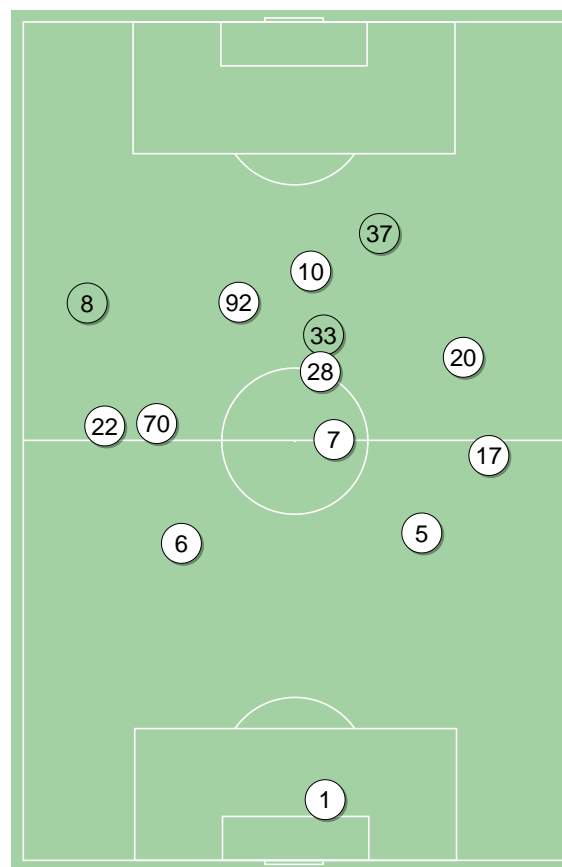
1	Steinbors	
17	Marciniak	⊕
28	Helstrup	
29	Marcjanik	
33	Zbozien	
6	Lukasiewicz	
10	Szwoch	⊕ ⊕
20	Krivets	⊕
13	Piesio	'88 ▼
7	Zarandia	'63 ▼
9	Ruben Jurado	⊕ '76 ▼
15	Nowicki	'63 ▲
11	Siemaszko	'76 ▲
24	Kun	'88 ▲

Sandecja Nowy Sącz

1	Gliwa	
70	Brzyski	
22	Mraz	'46 ▼
6	Krachunov	
5	Szufryn	
17	Basta	
7	Baran	
28	Piter-Bucko	
20	Danek	
92	Kolev	'72 ▼
10	Trochim	'46 ▼
8	Malkowski	'46 ▲
37	Dudzic	'46 ▲
33	Kasprzak	'72 ▲



Arka Gdynia ↑



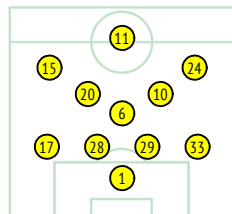
Sandecja Nowy Sącz ↑

4-3-3



POCZĄTEK MECZU

4-3-3



KONIEC MECZU

4-4-2



POCZĄTEK MECZU

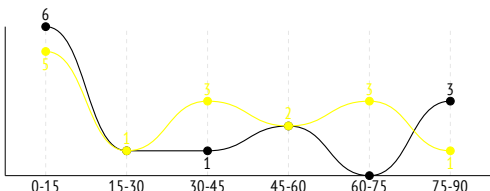
4-2-3-1



KONIEC MECZU

Główne statystyki

STRZAŁY / CELNE	15 / 9	13 / 3
1 połowa	9 / 6	8 / 2
2 połowa	6 / 3	5 / 1



Strzały niecelne	4	4
Strzały przejęte	2	6
Strzały z pola karnego / celne	10 / 7	8 / 1
Średni dystans do bramki, m	16	19.7
Faule	22	10
Żółte / czerwone kartki	-	-
Spalone	-	3
Rzuty różne	3	4

Podania

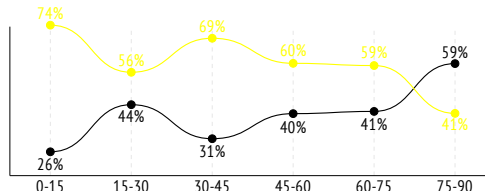
PODANIA / DOKŁADNE	472 / 376 80%	417 / 302 72%
1 połowa	211 / 164 78%	181 / 133 73%
2 połowa	261 / 212 81%	236 / 169 72%
Podanie kluczowe	18 / 9 50%	17 / 5 29%

Pojedynki

POJEDYNKI	176 / 85 48%	176 / 91 52%
1 połowa	91 / 48 53%	91 / 43 47%
2 połowa	85 / 37 44%	85 / 48 56%
Pojedynki w powietrzu	67 / 34 51%	67 / 33 49%
Pojedynki na ziemi	109 / 51 47%	109 / 58 53%
Zwody / udane	23 / 16 70%	21 / 14 67%
Odbiory / udane	29 / 15 52%	37 / 21 57%
Straty / na własnej połowie	75 / 19	70 / 7
Nabycie piłki / na połowie przeciwnika	61 / 6	64 / 16

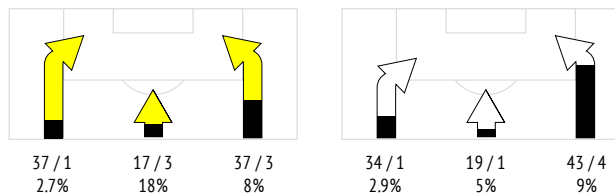
Posiadanie piłki

POSIADANIE PIŁKI	60%	40%
1 połowa	67%	33%
2 połowa	52%	48%

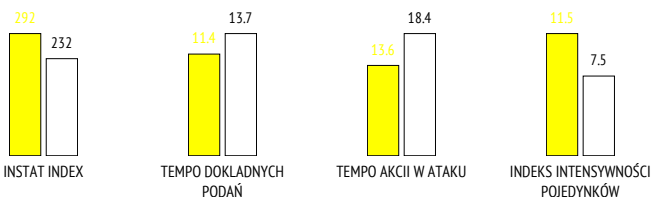


Ataki pozycyjne	68 / 6 9%	74 / 5 7%
Kontrataki	23 / 1 4.3%	22 / 1 4.5%
Stały fragment w ataku	11 / 8 73%	10 / 3 30%
Strzał z rzutu wolnego / celne	1 / 0 0%	-
Warianty stałych fragmentów gry	2 / 2 100%	4 / 1 25%
Kombinacyjne rzuty różne	3 / 0 0%	4 / 0 0%
Rzuty karne / strzelone	2	-

STRONY ATAKU



Kluczowe indeksy występu



TOP-3 InStat Index



10 Szwach	359	70 Brzyski	286
17 Marciniak	326	7 Baran	256
29 Marcjanik	322	28 Piter-Bucko	250



TOP-3 Strzały / celne



10 Szwach	6 / 4 67%	17 Basta	3 / 1 33%
9 Ruben Jurado	3 / 2 67%	92 Kolev	2 / 1 50%
20 Krivets	3 / 1 33%	7 Baran	1 / 1 100%



TOP-3 Podania



20 Krivets	62 / 50 81%	17 Basta	61 / 46 75%
13 Piesio	62 / 45 73%	70 Brzyski	64 / 44 69%
17 Marciniak	61 / 45 74%	7 Baran	42 / 34 81%



TOP-3 Podania kluczowe



9 Ruben Jurado	4 / 2 50%	10 Trochim	3 / 2 67%
7 Zarandia	3 / 2 67%	70 Brzyski	4 / 1 25%
13 Piesio	4 / 1 25%	8 Małkowski	2 / 1 50%



TOP-3 Pojedynki



13 Piesio	28 / 16 57%	7 Baran	22 / 13 59%
17 Marciniak	16 / 13 81%	70 Brzyski	17 / 11 65%
33 Zbozien	14 / 10 71%	17 Basta	17 / 10 59%



TOP-3 Zwody



13 Piesio	6 / 6 100%	70 Brzyski	8 / 6 75%
7 Zarandia	4 / 3 75%	20 Danek	3 / 2 67%
10 Szwach	4 / 2 50%	10 Trochim	2 / 2 100%

Arka Gdynia

	INSTAT INDEX	Minuty na boisku	Bramki	Asysty	Strzały / celne	Faule	Faulowany	Spalone	Podania / dokładne	Podanie kluczowe	Podania przyjęte	Pojedyunki / wygrane	Pojedyunki w powietrzu	Pojedyunki na ziemi	Zwody / udane	Odbiory / udane	Strata piłki	Nabycie piłki
1 Steinbors	309	'99	-	-	-	-	-	-	22 / 17 77%	-	3	-	-	-	-	-	1	6
17 Marciniak	326	'99	1	-	1 / 1 100%	3	-	-	61 / 45 74%	1 / 0 0%	31	16 / 13 81%	7 / 6 86%	9 / 7 78%	2 / 2 100%	4 / 3 75%	6	7
28 Helstrup	278	'99	-	-	-	-	-	-	41 / 35 85%	-	29	9 / 6 67%	5 / 3 60%	4 / 3 75%	-	1 / 0 0%	3	5
29 Marcjanik	322	'99	-	-	-	1	-	-	26 / 23 88%	-	18	10 / 8 80%	4 / 2 50%	6 / 6 100%	-	2 / 2 100%	-	9
33 Zbozien	300	'99	-	1	-	3	-	-	50 / 35 70%	1 / 0 0%	25	14 / 10 71%	6 / 4 67%	8 / 6 75%	3 / 2 67%	4 / 3 75%	9	4
6 Lukaszewicz	278	'99	-	-	-	1	-	-	44 / 40 91%	-	37	23 / 7 30%	12 / 4 33%	11 / 3 27%	-	1 / 0 0%	6	9
10 Szwoch	359	'99	2	1	6 / 4 67%	1	4	-	48 / 41 85%	1 / 1 100%	46	17 / 6 35%	3 / 1 33%	14 / 5 36%	4 / 2 50%	5 / 3 60%	7	6
20 Krivets	262	'99	1	-	3 / 1 33%	1	1	-	62 / 50 81%	-	52	12 / 4 33%	3 / 0 0%	9 / 4 44%	-	3 / 1 33%	7	5
13 Piesio	285	'92	-	-	-	2	-	-	62 / 45 73%	3 / 0 0%	64	28 / 16 57%	13 / 8 62%	15 / 8 53%	6 / 6 100%	3 / 1 33%	17	4
7 Zarandia	309	'68	-	1	1 / 1 100%	3	-	-	20 / 16 80%	2 / 2 100%	19	15 / 8 53%	3 / 2 67%	12 / 6 50%	4 / 3 75%	4 / 2 50%	6	2
9 Ruben Jurado	312	'80	1	-	3 / 2 67%	1	3	-	26 / 21 81%	3 / 2 67%	29	12 / 5 42%	5 / 2 40%	7 / 3 43%	1 / 1 100%	-	5	3
15 Nowicki	208	'31	-	-	1 / 0 0%	4	-	-	3 / 2 67%	-	10	10 / 2 20%	3 / 2 67%	7 / 0 0%	1 / 0 0%	2 / 0 0%	4	1
11 Siemaszko	252	'18	-	-	-	2	-	-	3 / 2 67%	-	7	8 / 0 0%	3 / 0 0%	5 / 0 0%	1 / 0 0%	-	3	-
24 Kun	-	'6	-	-	-	-	-	-	4 / 4 100%	-	6	2 / 0 0%	-	2 / 0 0%	1 / 0 0%	-	1	-

Sandecja Nowy Sącz

	INSTAT INDEX	Minuty na boisku	Bramki	Asysty	Strzały / celne	Faule	Faulowany	Spalone	Podania / dokładne	Podanie kluczowe	Podania przyjęte	Pojedyunki / wygrane	Pojedyunki w powietrzu	Pojedyunki na ziemi	Zwody / udane	Odbiory / udane	Strata piłki	Nabycie piłki
1 Gliwa	213	'99	-	-	-	-	-	-	21 / 16 76%	-	7	-	-	-	-	-	4	5
70 Brzyski	286	'99	-	-	3 / 0 0%	-	5	-	64 / 44 69%	3 / 1 33%	42	17 / 11 65%	1 / 0 0%	16 / 11 69%	8 / 6 75%	6 / 4 67%	7	9
22 Mraz	220	'50	-	-	-	1	-	-	23 / 20 87%	-	13	7 / 2 29%	3 / 0 0%	4 / 2 50%	1 / 0 0%	1 / 0 0%	2	4
6 Krachunov	234	'99	-	-	-	1	1	1	31 / 22 71%	1 / 0 0%	18	12 / 9 75%	3 / 3 100%	9 / 6 67%	1 / 1 100%	3 / 2 67%	4	9
5 Szufryn	222	'99	-	-	-	2	-	-	27 / 18 67%	-	16	12 / 10 83%	6 / 5 83%	6 / 5 83%	1 / 1 100%	5 / 4 80%	4	8
17 Basta	213	'99	-	-	3 / 1 33%	1	2	-	61 / 46 75%	-	34	17 / 10 59%	7 / 3 43%	10 / 7 70%	-	3 / 1 33%	4	5
7 Baran	256	'99	-	-	1 / 1 100%	2	4	-	42 / 34 81%	-	27	22 / 13 59%	9 / 5 56%	13 / 8 62%	1 / 0 0%	7 / 4 57%	5	11
28 Piter-Bucko	250	'99	-	-	1 / 0 0%	1	-	-	26 / 20 77%	1 / 0 0%	21	14 / 9 64%	7 / 5 71%	7 / 4 57%	1 / 1 100%	3 / 2 67%	4	1
20 Danek	231	'99	-	-	1 / 0 0%	2	4	-	34 / 17 50%	-	30	20 / 8 40%	10 / 4 40%	10 / 4 40%	3 / 2 67%	4 / 2 50%	7	6
92 Kolev	241	'76	-	-	2 / 1 50%	-	1	1	20 / 15 75%	-	29	21 / 6 29%	11 / 4 36%	10 / 2 20%	1 / 0 0%	2 / 2 100%	9	1
10 Trochim	249	'50	-	-	-	-	1	-	15 / 12 80%	2 / 1 50%	20	13 / 6 46%	3 / 1 33%	10 / 5 50%	2 / 2 100%	1 / 0 0%	6	2
8 Malkowski	205	'48	-	-	-	-	2	-	27 / 21 78%	-	18	7 / 1 14%	2 / 0 0%	5 / 1 20%	1 / 0 0%	-	7	3
37 Dudzic	220	'48	-	-	1 / 0 0%	-	-	1	11 / 7 64%	-	11	7 / 0 0%	2 / 0 0%	5 / 0 0%	-	2 / 0 0%	6	-
33 Kasprzak	209	'22	-	-	1 / 0 0%	-	1	-	15 / 10 67%	-	16	7 / 6 86%	3 / 3 100%	4 / 3 75%	1 / 1 100%	-	1	-

Atak

To posiadanie piłki przez jedną drużynę z przejściem na połowę przeciwnika.

Szybki atak (kontratak)

atak z gry, który rozwija się bezpośrednio po przejęciu piłki od przeciwnika. Szybki atak trwa nie więcej niż 20 sekund. Prędkość ruchu do bramki przeciwnika przy tym ataku wynosi nie mniej niż 3 m/s.

Atak pozycyjny

Atak z gry lub stałych fragmentów (aut, rzut wolny). Pozycyjny atak trwa więcej niż 20s lub prędkość ruchu drużyny do bramki przeciwnika jest mniejsza niż 3 m/s.

Atak z rzutu wolnego lub autu.

Atak po rozegraniu rzutu wolnego lub autu, przy którym pierwszym lub drugim działaniem jest strzał na bramkę, lub podanie w pole karne przeciwnika.

Atak z rzutu rożnego.

Akcje drużyny po rozegraniu rzutu rożnego aż do końca posiadania piłki lub oddalenia piłki przez drużynę przeciwnika do strefy centralnej.

Strzał

Skierowanie piłki do bramki przeciwnika mające na względzie strzelenie bramki. Rejestrowane są strzały celne (w światło bramki), niecelne (w tym strzały w słupek i w poprzeczkę), a także strzały przejęte przez przeciwnika.

Podanie kluczowe

Podanie do partnera, który jest w sytuacji bramkowej (1 na 1, pusta bramka itd.); podanie do zawodnika, które stwarza realną szansę na zdobycie bramki; podanie które 'odcina' linię obrony w fazie ataku.

Pojedynki

Wszystkie rodzaje walki o piłkę piłkarzy na boisku. Pojedynki nie są rejestrowane dodatkowo, jest to sumaryczny wskaźnik, zawiera walkę o piłkę w neutralnym położeniu zarówno na ziemi jak i w powietrzu, dryblingi, odebrania piłki oraz utraty piłki przy odbiorach przeciwnika

Pojedynki w powietrzu

Walka o piłkę, która znajduje się powyżej poziomu ramion.

Dryblowanie

Aktywna akcja piłkarza, posiadającego piłkę próba ominięcia przeciwnika z pomocą dryblingu. Przy udanym dryblingu zawodnikowi drużyny przeciwnej rejestruje się nieudane odebranie piłki i na odwrót.

Odebranie piłki przeciwnikowi i strata piłki w walce

Aktywne działanie zawodnika, usiłującego odebrać piłkę zawodnikowi posiadającemu ją (przeciwnikowi rejestruje się strata piłki poprzez odebranie); odebranie to także przeszkadzanie w dryblowaniu przeciwnikowi.

Posiadanie piłki

Ruch zawodnika z piłką (mniej niż 3 dotknięcia piłki).

Nieudane przyjęcie piłki (nieudana kontrola nad piłką)

Strata piłki bez jakiegokolwiek walki z przeciwnikiem, spowodowana przez techniczne błędy rywala.

Nabycie piłki

Akcja piłkarza (przejęcie, przechwyt, wygrany pojedynek), która powoduje stratę piłki przez przeciwnika z dalszą możliwością prowadzenia szybkiego ataku.

Strata piłki

Akcja zawodnika (niedokładne podanie, przegrany pojedynek, itd.), która powoduje stratę piłki przez jego drużynę. Jeśli posiadanie piłki zakończy się faulem przeciwnika lub strzałem w światło bramki, to strata nie rejestruje się.

Tempo akcji w ataku

Liczba akcji skierowanych na atak w momencie posiadania piłki.

Tempo dokładnych podań

Liczba dokładnych podań w momencie posiadania piłki

Indeks intensywności pojedynków

liczba pojedynków i przechwytyłów drużyny broniącej- na minutę -w czasie posiadania piłki przez przeciwnika