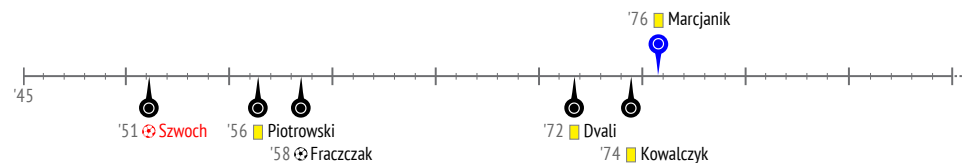
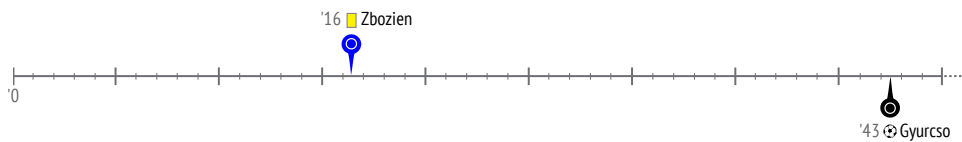




19.08.17

Arka Gdynia 0:3 Pogoń Szczecin

Linia czasu



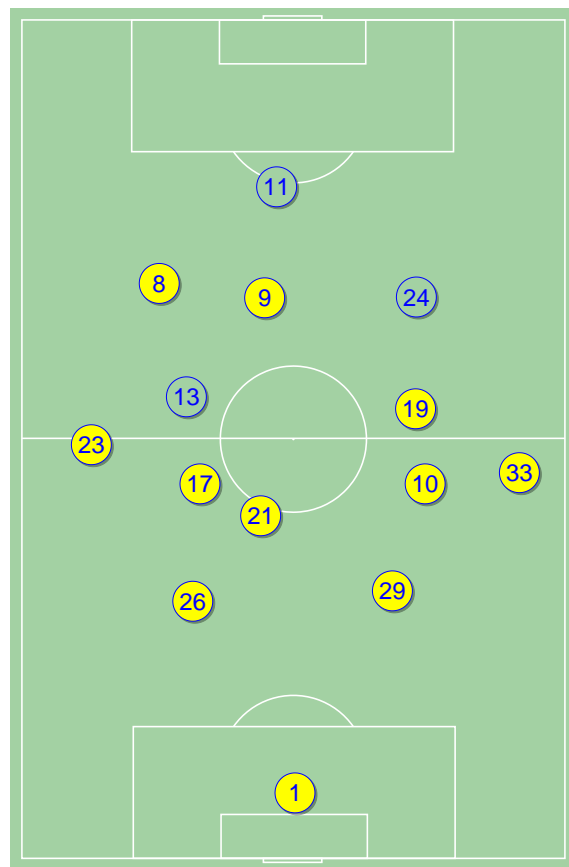
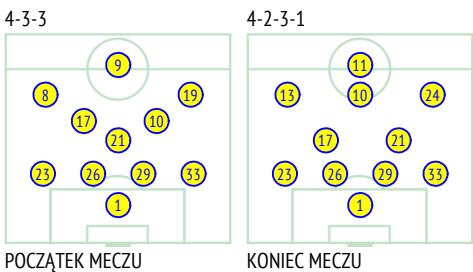
Srednie pozycje pilkarzy

Arka Gdynia

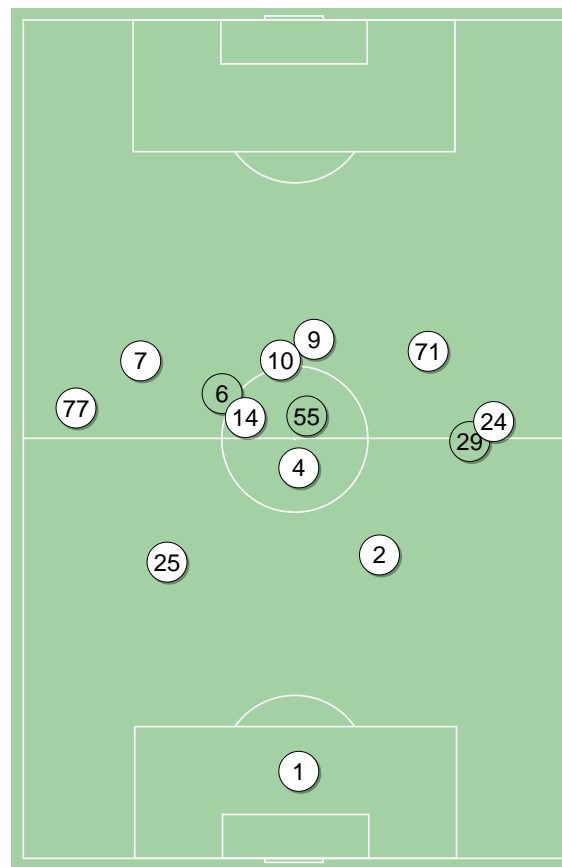
1	Steinbors	
23	Warcholak	
26	Danch	
29	Marcjanik	■
33	Zbozien	■
21	Kakoko	
17	Marciniak	
10	Szwoch	⊕
8	Marcus Oliveira	'45✓
19	Jazvic	'61✓
9	Ruben Jurado	'60✓
13	Piesio	'45✓
24	Kun	'60✓
11	Siemaszko	'61✓

Pogoń Szczecin

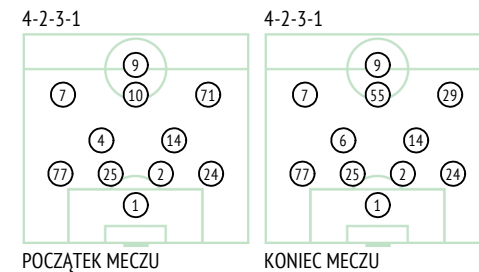
1	Zaluska	
77	Ricardo Nunes	
25	Dvali	■
2	Rapa	
24	Niepsuj	
4	Piotrowski	■ '81✓
14	Drygas	
7	Gyurcso	⊕
10	Kort	'69✓
71	Formella	'84✓
9	Fraczczak	⊕
55	Kowalczyk	■ '69✓
6	Murawski	'81✓
29	Listkowski	'84✓



Arka Gdynia ↑

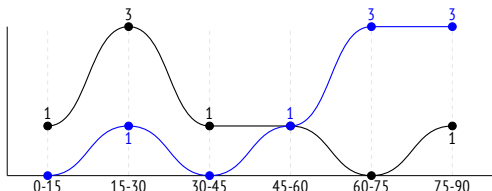


Pogoń Szczecin ↑



Główne statystyki

STRZAŁY / CELNE	8 / 3	7 / 3
1 połowa	1 / 0	5 / 2
2 połowa	7 / 3	2 / 1



Strzały niecelne	4	2
Strzały przejęte	1	2
Strzały z pola karnego / celne	6 / 3	5 / 3
Średni dystans do bramki, m	14.7	15.9
Faule	10	14
Żółte / czerwone kartki	2 / 0	3 / 0
Spalone	2	2
Rzuty różne	4	3

Podania

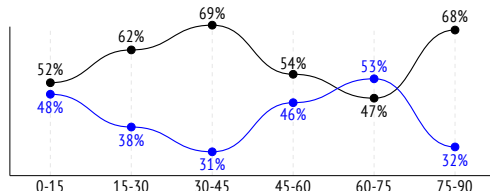
PODANIA / DOKŁADNE	394 / 302 77%	587 / 493 84%
1 połowa	182 / 143 79%	289 / 244 84%
2 połowa	212 / 159 75%	298 / 249 84%
Podanie kluczowe	10 / 4 40%	13 / 5 38%

Pojedynki

POJEDYNKI	179 / 81 45%	179 / 98 55%
1 połowa	84 / 37 44%	84 / 47 56%
2 połowa	95 / 44 46%	95 / 51 54%
Pojedynki w powietrzu	64 / 23 36%	64 / 41 64%
Pojedynki na ziemi	115 / 58 50%	115 / 57 50%
Zwody / udane	25 / 14 56%	25 / 14 56%
Odbiory / udane	35 / 21 60%	32 / 18 56%
Straty / na własnej połowie	76 / 11	66 / 18
Nabycie piłki / na połowie przeciwnika	58 / 10	66 / 9

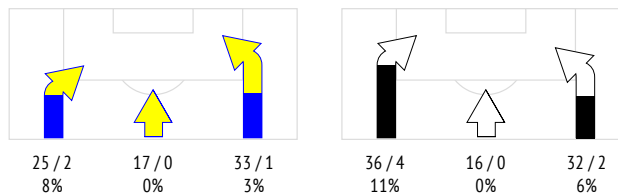
Posiadanie piłki

POSIADANIE PIŁKI	40%	60%
1 połowa	39%	61%
2 połowa	42%	58%

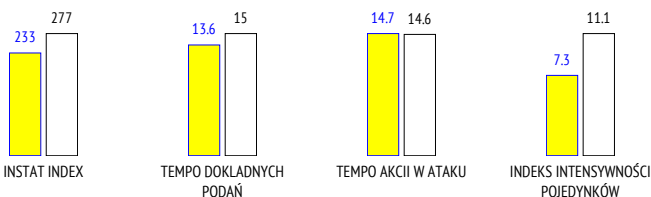


Ataki pozycyjne	60 / 2 3.3%	76 / 6 8%
Kontrataki	15 / 1 7%	8 / 1 13%
Stały fragment w ataku	16 / 5 31%	7 / 2 29%
Strzał z rzutu wolnego / celne	-	-
Warianty stałych fragmentów gry	6 / 0 0%	1 / 0 0%
Kombinacyjne rzuty różne	4 / 3 75%	3 / 0 0%
Rzuty karne / strzelone	-	2

STRONY ATAKU



Kluczowe indeksy występu



TOP-3 InStat Index



13 Piesio	258	24 Niepsuj	338
26 Danch	256	1 Zaluska	311
11 Siemaszko	245	77 Ricardo Nunes	305



TOP-3 Strzały / celne



11 Siemaszko	3 / 1 33%	9 Fraczzczak	4 / 2 50%
29 Marcjanik	2 / 1 50%	7 Gyurcso	1 / 1 100%
24 Kun	1 / 1 100%	77 Ricardo Nunes	1 / 0 0%



TOP-3 Podania



10 Szwoch	53 / 39 74%	2 Rapa	70 / 61 87%
29 Marcjanik	50 / 37 74%	77 Ricardo Nunes	65 / 56 86%
26 Danch	42 / 37 88%	25 Dvali	61 / 54 89%



TOP-3 Podania kluczowe



10 Szwoch	3 / 1 33%	71 Formella	5 / 2 40%
11 Siemaszko	2 / 1 50%	24 Niepsuj	2 / 1 50%
13 Piesio	2 / 1 50%	9 Fraczzczak	1 / 1 100%



TOP-3 Pojedynki



17 Marciniak	27 / 16 59%	14 Drygas	24 / 16 67%
13 Piesio	20 / 9 45%	9 Fraczzczak	24 / 13 54%
10 Szwoch	13 / 9 69%	25 Dvali	18 / 12 67%



TOP-3 Zwody



13 Piesio	6 / 4 67%	9 Fraczzczak	4 / 3 75%
23 Warcholak	5 / 2 40%	4 Piotrowski	3 / 3 100%
11 Siemaszko	3 / 2 67%	14 Drygas	3 / 2 67%

Arka Gdynia

	INSTAT INDEX	Minuty na boisku	Bramki	Asysty	Strzały / celne	Faule	Faulowany	Spalone	Podania / dokładne	Podanie kluczowe	Podania przyjęte	Pojedyunki / wygrane	Pojedyunki w powietrzu	Pojedyunki na ziemi	Zwody / udane	Odbiory / udane	Strata piłki	Nabycie piłki
1 Steinbors	216	'94	-	-	-	1	-	-	26 / 24 92%	-	12	1 / 0 0%	-	1 / 0 0%	-	1 / 0 0%	2	3
23 Warcholak	243	'94	-	-	-	-	3	-	38 / 24 63%	-	22	13 / 6 46%	1 / 1 100%	12 / 5 42%	5 / 2 40%	1 / 1 100%	6	3
26 Danch	256	'94	-	-	-	1	-	-	42 / 37 88%	-	30	9 / 5 56%	3 / 1 33%	6 / 4 67%	-	3 / 2 67%	3	5
29 Marcjanik	231	'94	-	-	2 / 1 50%	2	-	-	50 / 37 74%	-	39	9 / 5 56%	6 / 3 50%	3 / 2 67%	1 / 1 100%	-	5	9
33 Zbozien	233	'94	-	-	-	-	2	-	40 / 25 63%	-	18	17 / 8 47%	6 / 2 33%	11 / 6 55%	-	5 / 3 60%	9	7
21 Kakoko	238	'94	-	-	-	1	-	-	30 / 27 90%	-	19	9 / 4 44%	-	9 / 4 44%	1 / 1 100%	3 / 2 67%	3	4
17 Marciniak	234	'94	-	-	1 / 0 0%	1	1	-	55 / 30 86%	-	32	27 / 16 59%	15 / 9 60%	12 / 7 58%	1 / 0 0%	7 / 4 57%	6	9
10 Szwoch	242	'94	-	-	-	-	1	-	53 / 39 74%	3 / 1 33%	30	13 / 9 69%	2 / 1 50%	11 / 8 73%	1 / 1 100%	7 / 5 71%	8	6
8 Marcus Oliveira	204	'46	-	-	-	1	-	-	12 / 9 75%	-	16	11 / 4 36%	5 / 2 40%	6 / 2 33%	1 / 0 0%	1 / 1 100%	8	1
19 Jazvic	203	'61	-	-	-	1	-	2	17 / 11 65%	1 / 0 0%	20	15 / 3 20%	7 / 1 14%	8 / 2 25%	1 / 1 100%	3 / 1 33%	6	5
9 Ruben Jurado	243	'60	-	-	-	1	1	-	14 / 12 86%	-	23	18 / 5 28%	10 / 1 10%	8 / 4 50%	2 / 1 50%	-	7	-
13 Piesio	258	'48	-	-	1 / 0 0%	-	3	-	17 / 14 82%	2 / 1 50%	18	20 / 9 45%	3 / 0 0%	17 / 9 53%	6 / 4 67%	3 / 2 67%	6	3
24 Kun	217	'34	-	-	1 / 1 100%	-	1	-	12 / 8 67%	-	14	10 / 4 40%	3 / 1 33%	7 / 3 43%	3 / 1 33%	1 / 0 0%	5	2
11 Siemaszko	245	'33	-	-	3 / 1 33%	1	-	-	8 / 5 63%	-	9	7 / 3 43%	3 / 1 33%	4 / 2 50%	3 / 2 67%	-	2	1

Pogoń Szczecin

	INSTAT INDEX	Minuty na boisku	Bramki	Asysty	Strzały / celne	Faule	Faulowany	Spalone	Podania / dokładne	Podanie kluczowe	Podania przyjęte	Pojedyunki / wygrane	Pojedyunki w powietrzu	Pojedyunki na ziemi	Zwody / udane	Odbiory / udane	Strata piłki	Nabycie piłki
1 Zaluska	311	'94	-	-	-	-	1	-	43 / 39 91%	-	28	-	-	-	-	-	2	2
77 Ricardo Nunes	305	'94	-	-	1 / 0 0%	-	1	-	65 / 56 86%	-	37	16 / 10 63%	7 / 4 57%	9 / 6 67%	2 / 2 100%	2 / 2 100%	5	9
25 Dvali	285	'94	-	-	-	2	-	-	61 / 54 89%	-	45	18 / 12 67%	9 / 9 100%	9 / 3 33%	-	2 / 0 0%	4	12
2 Rapa	272	'94	-	-	-	-	2	-	70 / 61 87%	-	50	16 / 10 63%	8 / 5 63%	8 / 5 63%	-	4 / 2 50%	1	13
24 Niepsuj	338	'94	-	-	-	-	-	-	67 / 53 79%	-	47	13 / 11 85%	5 / 4 80%	8 / 7 88%	1 / 1 100%	2 / 2 100%	5	7
4 Piotrowski	249	'81	-	-	1 / 0 0%	5	1	-	61 / 51 84%	1 / 0 0%	54	21 / 9 43%	7 / 2 29%	14 / 7 50%	3 / 3 100%	4 / 3 75%	6	7
14 Drygas	302	'94	-	-	-	1	-	-	58 / 52 90%	1 / 0 0%	48	24 / 16 67%	11 / 9 82%	13 / 7 54%	3 / 2 67%	6 / 2 33%	4	6
7 Gyurcsó	252	'94	1	-	1 / 1 100%	1	-	1	34 / 29 85%	-	35	7 / 1 14%	1 / 1 100%	6 / 0 0%	3 / 0 0%	-	7	2
10 Kort	221	'69	-	-	-	-	-	-	21 / 16 76%	-	23	12 / 3 25%	1 / 0 0%	11 / 3 27%	2 / 0 0%	1 / 0 0%	7	-
71 Formella	284	'84	-	-	-	-	1	-	35 / 25 71%	3 / 0 0%	40	13 / 5 38%	1 / 0 0%	12 / 5 42%	4 / 1 25%	3 / 3 100%	9	3
9 Fraczcak	277	'94	1	-	4 / 2 50%	1	2	1	37 / 26 70%	1 / 1 100%	49	24 / 13 54%	13 / 7 54%	11 / 6 55%	4 / 3 75%	2 / 1 50%	12	2
55 Kowalczyk	237	'24	-	-	-	4	1	-	18 / 15 83%	-	18	11 / 5 45%	1 / 0 0%	10 / 5 50%	1 / 0 0%	4 / 2 50%	4	3
6 Murawski	265	'13	-	-	-	-	-	-	15 / 14 93%	1 / 0 0%	15	2 / 1 50%	-	2 / 1 50%	1 / 1 100%	1 / 0 0%	-	-
29 Listkowski	-	'9	-	-	-	-	1	-	2 / 2 100%	-	4	2 / 2 100%	-	2 / 2 100%	1 / 1 100%	1 / 1 100%	-	-

Atak

To posiadanie piłki przez jedną drużynę z przejściem na połowę przeciwnika.

Szybki atak (kontratak)

atak z gry, który rozwija się bezpośrednio po przejęciu piłki od przeciwnika. Szybki atak trwa nie więcej niż 20 sekund. Prędkość ruchu do bramki przeciwnika przy tym ataku wynosi nie mniej niż 3 m/s.

Atak pozycyjny

Atak z gry lub stałych fragmentów (aut, rzut wolny). Pozycyjny atak trwa więcej niż 20s lub prędkość ruchu drużyny do bramki przeciwnika jest mniejsza niż 3 m/s.

Atak z rzutu wolnego lub autu.

Atak po rozegraniu rzutu wolnego lub autu, przy którym pierwszym lub drugim działaniem jest strzał na bramkę, lub podanie w pole karne przeciwnika.

Atak z rzutu rożnego.

Akcje drużyny po rozegraniu rzutu rożnego aż do końca posiadania piłki lub oddalenia piłki przez drużynę przeciwnika do strefy centralnej.

Strzał

Skierowanie piłki do bramki przeciwnika mające na względzie strzelenie bramki. Rejestrowane są strzały celne (w światło bramki), niecelne (w tym strzały w słupek i w poprzeczkę), a także strzały przejęte przez przeciwnika.

Podanie kluczowe

Podanie do partnera, który jest w sytuacji bramkowej (1 na 1, pusta bramka itd.); podanie do zawodnika, które stwarza realną szansę na zdobycie bramki; podanie które 'odcina' linię obrony w fazie ataku.

Pojedynki

Wszystkie rodzaje walki o piłkę piłkarzy na boisku. Pojedynki nie są rejestrowane dodatkowo, jest to sumaryczny wskaźnik, zawiera walkę o piłkę w neutralnym położeniu zarówno na ziemi jak i w powietrzu, dryblingi, odebrania piłki oraz utraty piłki przy odbiorach przeciwnika

Pojedynki w powietrzu

Walka o piłkę, która znajduje się powyżej poziomu ramion.

Dryblowanie

Aktywna akcja piłkarza, posiadającego piłkę próba ominięcia przeciwnika z pomocą dryblingu. Przy udanym dryblingu zawodnikowi drużyny przeciwnej rejestruje się nieudane odebranie piłki i na odwrót.

Odebranie piłki przeciwnikowi i strata piłki w walce

Aktywne działanie zawodnika, usiłującego odebrać piłkę zawodnikowi posiadającemu ją (przeciwnikowi rejestruje się strata piłki poprzez odebranie); odebranie to także przeszkadzanie w dryblowaniu przeciwnikowi.

Posiadanie piłki

Ruch zawodnika z piłką (mniej niż 3 dotknięcia piłki).

Nieudane przyjęcie piłki (nieudana kontrola nad piłką)

Strata piłki bez jakiegokolwiek walki z przeciwnikiem, spowodowana przez techniczne błędy rywala.

Nabycie piłki

Akcja piłkarza (przejęcie, przechwyt, wygrany pojedynek), która powoduje stratę piłki przez przeciwnika z dalszą możliwością prowadzenia szybkiego ataku.

Strata piłki

Akcja zawodnika (niedokładne podanie, przegrany pojedynek, itd.), która powoduje stratę piłki przez jego drużynę. Jeśli posiadanie piłki zakończy się faulem przeciwnika lub strzałem w światło bramki, to strata nie rejestruje się.

Tempo akcji w ataku

Liczba akcji skierowanych na atak w momencie posiadania piłki.

Tempo dokładnych podań

Liczba dokładnych podań w momencie posiadania piłki

Indeks intensywności pojedynków

liczba pojedynków i przechwytyłów drużyny broniącej- na minutę -w czasie posiadania piłki przez przeciwnika