



PKO Bank Polski  
EKSTRAKLASA

KOLEJKA 3   02.08.19		
KONIEC MECZU		
ARKA GDYNIA	1 1	KORONA KIELCE
DEJA 6'		ŻUBROWSKI 18'

## RAPORT STATYSTYCZNY

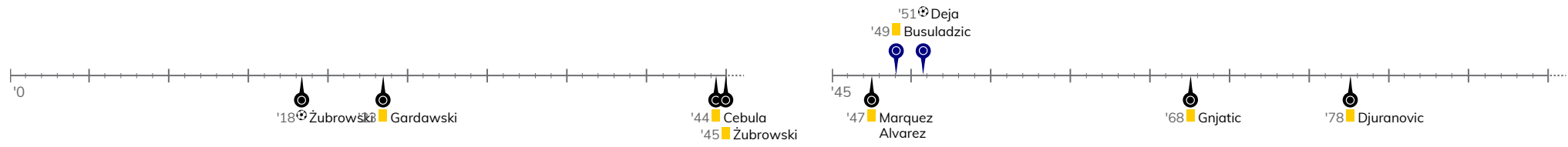


# STATS

ARKA GDYNIA 1-1 KORONA KIELCE

Informacje o meczu

Linia czasu



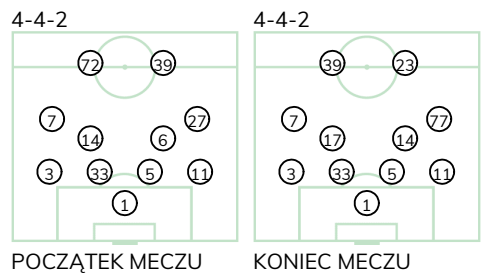
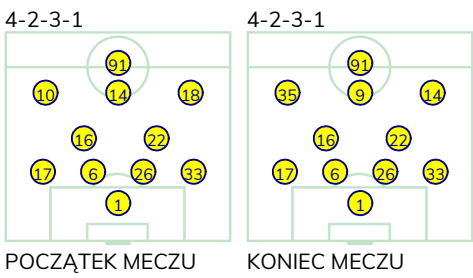
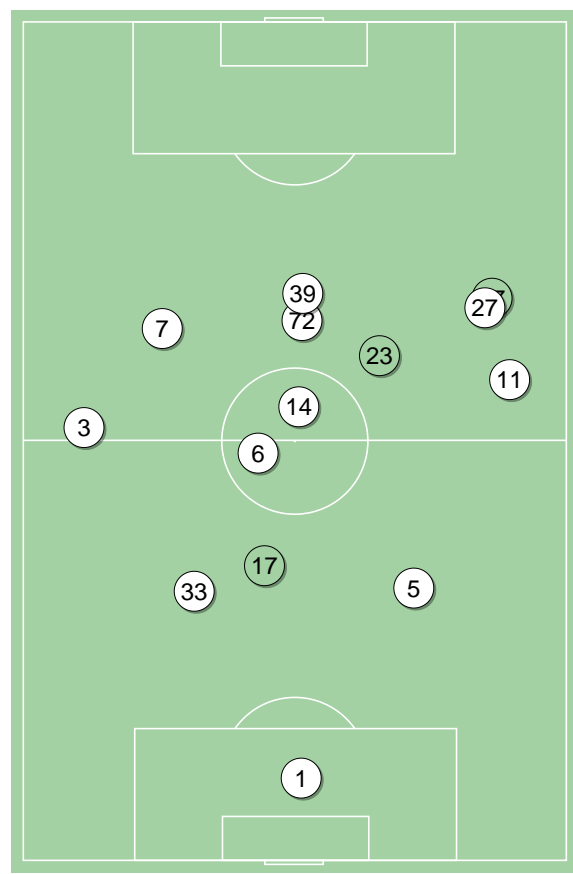
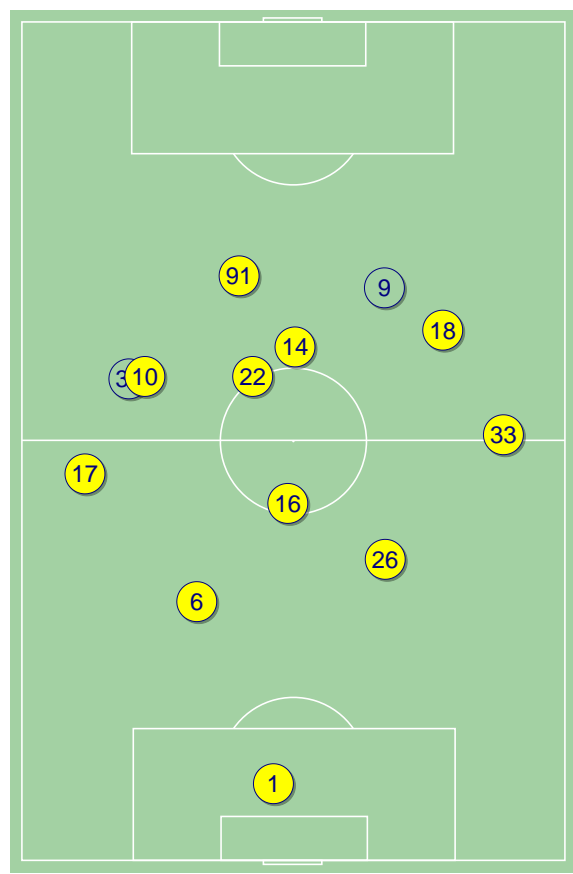
Średnie pozycje piłkarzy

Arka Gdynia

1	Steinbors	
17	Marciniak	
6	Helstrup	
26	Danch	
33	Zbozień	
16	Deja	⊕
22	Busuladzic	■
10	Aankour	'66▼
14	Nalepa	
18	Antonik	'80▼
91	Serrarens	
35	Młyński	'66▲
9	Skhirtladze	'80▲

Korona Kielce

1	Sokol	
3	Dziwniel	
33	Marquez Alvarez	■
5	Kovacevic	
11	Gardawski	■
14	Żubrowski	⊕■
6	Gnjatic	■ '74▼
7	Cebula	■
27	Pucko	'60▼
72	Papadopoulos	'70▼
39	Pacinda	
77	Skrzec	'60▲
23	Djuranovic	■ '70▲
17	Zalazar Martinez	'74▲

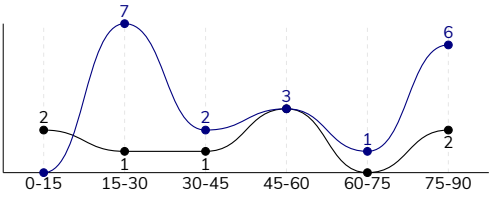


Arka Gdynia ↑

Korona Kielce ↑

**ARKA GDYNIA 1-1 KORONA KIELCE**
**Główne statystyki**

STRZAŁY / CELNE	19 / 2	9 / 3
1 połowa	9 / 0	4 / 2
2 połowa	10 / 2	5 / 1



Strzały niecelne	9	5
Strzały przejęte	7	1
Strzały z pola karnego / celne	6 / 0	3 / 1
Średni dystans do bramki, m	22.5	21.2
Faule	17	19
Żółte / czerwone kartki	1 / 0	6 / 0
Spalone	2	4
Rzuty różne	6	1

**Podania**

PODANIA / DOKŁADNE	372 / 288 77%	427 / 336 79%
1 połowa	175 / 133 76%	215 / 175 81%
2 połowa	197 / 155 79%	212 / 161 76%
Podanie kluczowe	8 / 4 50%	9 / 5 56%

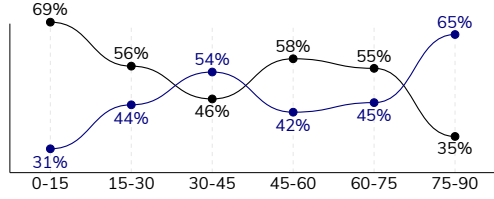
**Pojedynki**

POJEDYNKI	204 / 102 50%	204 / 102 50%
1 połowa	103 / 54 52%	103 / 49 48%
2 połowa	101 / 48 48%	101 / 53 52%
Pojedynki w powietrzu	75 / 39 52%	75 / 36 48%
Pojedynki na ziemi	129 / 63 49%	129 / 66 51%
Zwody / udane	27 / 14 52%	25 / 15 60%
Odbiory / udane	32 / 17 53%	35 / 21 60%
Straty / na własnej połowie	72 / 12	73 / 17
Nabycie piłki / na połowie przeciwnika	42 / 7	56 / 11

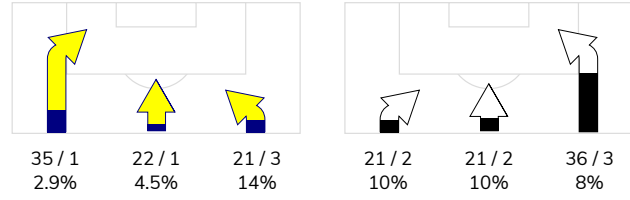
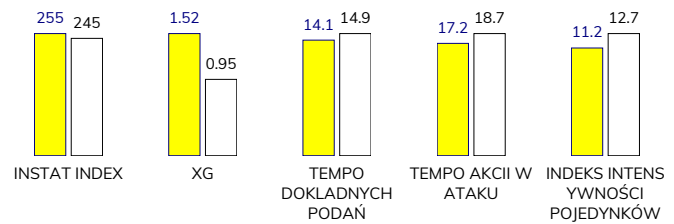
**Posiadanie piłki**

Statystyki drużyn

POSIADANIE PIŁKI	48%	52%
1 połowa	44%	56%
2 połowa	51%	49%



Ataki pozycyjne	67 / 5 7%	60 / 4 7%
Kontrataki	11 / 0 0%	18 / 3 17%
Stały fragment w ataku	21 / 11 52%	7 / 2 29%
Strzał z rzutu wolnego / celne	1 / 1 100%	1 / 0 0%
Warianty stałych fragmentów gry	9 / 5 56%	4 / 1 25%
Kombinacyjne rzuty różne	6 / 4 67%	1 / 0 0%
Rzuty karne / strzelone	-	-

**STRONY ATAKU**

**Kluczowe indeksy występu**

**TOP-3 InStat Index**

16 Deja	349	14 Żubrowski	303
6 Helstrup	336	33 Marquez Alvarez	288
35 Młyński	261	7 Cebula	273

**TOP-3 Strzały / celne**

16 Deja	6 / 2 33%	14 Żubrowski	4 / 2 50%
22 Busuladzić	3 / 0 0%	39 Pacinda	1 / 1 100%
14 Nalepa	3 / 0 0%	7 Cebula	1 / 0 0%

**TOP-3 Podania**

6 Helstrup	50 / 45 90%	11 Gardawski	54 / 44 81%
16 Deja	39 / 32 82%	14 Żubrowski	54 / 44 81%
26 Danch	38 / 31 82%	6 Gnjatich	37 / 34 92%

**TOP-3 Podania kluczowe**

6 Helstrup	3 / 2 67%	7 Cebula	2 / 1 50%
91 Serrarens	2 / 2 100%	11 Gardawski	1 / 1 100%
16 Deja	1 / 0 0%	14 Żubrowski	1 / 1 100%

**TOP-3 Pojedynki**

91 Serrarens	44 / 15 34%	5 Kovacevic	25 / 17 68%
16 Deja	24 / 15 63%	14 Żubrowski	25 / 14 56%
17 Marciniak	18 / 14 78%	6 Gnjatich	18 / 11 61%

**TOP-3 Zwody**

14 Nalepa	5 / 4 80%	7 Cebula	7 / 5 71%
91 Serrarens	7 / 3 43%	17 Zalazar Martinez	3 / 3 100%
35 Młyński	4 / 2 50%	14 Żubrowski	3 / 2 67%

## ARKA GDYNIA 1-1 KORONA KIELCE

## Statystyka zawodników

## Arka Gdynia

	INSTA T INDEX	Minuty na boisku	Bramki / asysty	xG	Strzały / celne	Faule	Faulow any	Spalony	Podania / dokładne	Podanie kluczowe	Podania przyjęte	Pojedynki / wygrane	Pojedynki w powietrzu	Pojedynki na ziemi	Zwody / udane	Odbiory / udane	Strata piłki	Nabycie piłki
1 Steinbors	233	'97	-	-	-	-	1	-	31 / 28 90%	-	15	-	-	-	-	-	1	3
17 Marciniak	249	'97	-	0.04	1 / 0 0%	1	-	1	41 / 30 73%	-	17	18 / 14 78%	11 / 9 82%	7 / 5 71%	-	2 / 2 100%	6	3
6 Helstrup	336	'97	-	-	-	1	-	-	50 / 45 90%	3 / 2 67%	31	12 / 10 83%	6 / 6 100%	6 / 4 67%	-	2 / 1 50%	1	10
26 Danch	239	'97	-	-	-	-	1	-	38 / 31 82%	-	25	16 / 9 56%	10 / 7 70%	6 / 2 33%	1 / 0 0%	1 / 0 0%	3	7
33 Zbozień	226	'97	-	-	-	1	-	-	35 / 26 74%	-	15	13 / 7 54%	4 / 1 25%	9 / 6 67%	2 / 2 100%	5 / 2 40%	4	2
16 Deja	349	'97	1 / 0	0.18	6 / 2 33%	3	3	-	39 / 32 82%	1 / 0 0%	36	24 / 15 63%	5 / 2 40%	19 / 13 68%	2 / 2 100%	9 / 7 78%	5	7
22 Busuladzic	247	'97	0 / 1	0.25	3 / 0 0%	1	1	-	39 / 30 77%	1 / 0 0%	26	22 / 10 45%	9 / 4 44%	13 / 6 46%	3 / 1 33%	2 / 0 0%	12	2
10 Aankour	226	'68	-	0.21	2 / 0 0%	2	2	-	10 / 5 50%	-	13	15 / 5 33%	6 / 1 17%	9 / 4 44%	1 / 0 0%	1 / 0 0%	3	3
14 Nalepa	254	'97	-	0.39	3 / 0 0%	-	2	-	41 / 29 71%	-	32	18 / 7 39%	4 / 0 0%	14 / 7 50%	5 / 4 80%	4 / 2 50%	8	1
18 Antonik	215	'82	-	-	-	1	-	-	11 / 7 64%	-	16	13 / 4 31%	1 / 0 0%	12 / 4 33%	2 / 0 0%	2 / 1 50%	3	-
91 Serrarens	254	'97	-	0.41	2 / 0 0%	7	8	1	20 / 11 55%	2 / 2 100%	45	44 / 15 34%	16 / 7 44%	28 / 8 29%	7 / 3 43%	3 / 1 33%	21	2
35 Młyński	261	'28	-	0.02	1 / 0 0%	-	-	-	7 / 7 100%	-	8	7 / 5 71%	1 / 1 100%	6 / 4 67%	4 / 2 50%	1 / 1 100%	2	2
9 Skhirtladze	231	'14	-	0.02	1 / 0 0%	-	-	-	10 / 7 70%	1 / 0 0%	9	2 / 1 50%	2 / 1 50%	-	-	-	3	-

## Korona Kielce

	INSTA T INDEX	Minuty na boisku	Bramki / asysty	xG	Strzały / celne	Faule	Faulow any	Spalony	Podania / dokładne	Podanie kluczowe	Podania przyjęte	Pojedynki / wygrane	Pojedynki w powietrzu	Pojedynki na ziemi	Zwody / udane	Odbiory / udane	Strata piłki	Nabycie piłki
1 Sokol	171	'97	-	-	-	-	-	-	30 / 25 83%	-	7	-	-	-	-	-	1	7
3 Dziwniel	240	'97	-	-	-	-	2	1	37 / 28 76%	-	22	13 / 6 46%	2 / 1 50%	11 / 5 45%	2 / 0 0%	1 / 1 100%	6	1
33 Marquez Alvarez	288	'97	-	-	-	4	1	-	41 / 32 78%	-	26	14 / 11 79%	6 / 5 83%	8 / 6 75%	1 / 0 0%	3 / 3 100%	5	6
5 Kovacevic	258	'97	-	-	-	3	2	-	40 / 31 78%	-	23	25 / 17 68%	11 / 6 55%	14 / 11 79%	1 / 1 100%	4 / 3 75%	-	12
11 Gardawski	262	'97	-	-	-	3	3	-	54 / 44 81%	1 / 1 100%	32	16 / 10 63%	5 / 4 80%	11 / 6 55%	1 / 1 100%	4 / 3 75%	7	6
14 Żubrowski	303	'97	1 / 0	0.51	4 / 2 50%	1	-	-	54 / 44 81%	1 / 1 100%	36	25 / 14 56%	8 / 6 75%	17 / 8 47%	3 / 2 67%	7 / 3 43%	7	8
6 Gnjatc	257	'75	-	-	-	2	1	-	37 / 34 92%	-	28	18 / 11 61%	7 / 5 71%	11 / 6 55%	1 / 0 0%	4 / 3 75%	4	6
7 Cebula	273	'97	-	0.02	1 / 0 0%	2	3	-	31 / 24 77%	2 / 1 50%	42	20 / 8 40%	2 / 0 0%	18 / 8 44%	7 / 5 71%	2 / 1 50%	8	3
27 Pucko	232	'62	0 / 1	0.06	1 / 0 0%	-	-	-	20 / 15 75%	1 / 1 100%	28	16 / 4 25%	9 / 2 22%	7 / 2 29%	1 / 0 0%	1 / 1 100%	7	2
72 Papadopoulos	244	'72	-	0.32	1 / 0 0%	1	2	3	15 / 10 67%	1 / 1 100%	24	17 / 6 35%	8 / 3 38%	9 / 3 33%	2 / 1 50%	3 / 1 33%	12	-
39 Pacinda	228	'97	-	0.03	1 / 1 100%	1	1	-	43 / 32 74%	2 / 0 0%	40	13 / 4 31%	5 / 1 20%	8 / 3 38%	1 / 1 100%	1 / 0 0%	8	1
77 Skrzecz	208	'35	-	-	-	-	-	-	12 / 8 67%	-	14	7 / 0 0%	4 / 0 0%	3 / 0 0%	1 / 0 0%	1 / 0 0%	3	-
23 Djuranovic	204	'24	-	-	-	1	-	-	3 / 3 100%	-	9	10 / 4 40%	7 / 2 29%	3 / 2 67%	1 / 1 100%	-	2	1
17 Zalazar Martinez	256	'21	-	0.01	1 / 0 0%	1	-	-	10 / 6 60%	1 / 0 0%	5	10 / 7 70%	1 / 1 100%	9 / 6 67%	3 / 3 100%	4 / 2 50%	3	3

## Terminy

**Atak**

To posiadanie piłki przez jedną drużynę z przejściem na połowę przeciwnika.

**Szybki atak (kontratak)**

atak z gry, który rozwija się bezpośrednio po przejęciu piłki od przeciwnika. Szybki atak trwa nie więcej niż 30 sekund. Prędkość ruchu do bramki przeciwnika przy tym ataku wynosi nie mniej niż 2,6 m/s.

**Atak pozycyjny**

Atak z gry lub stałych fragmentów (aut, rzut wolny). Pozycyjny atak trwa więcej niż 30s lub prędkość ruchu drużyny do bramki przeciwnika jest mniejsza niż 2,6 m/s.

**Atak z rzutu wolnego lub autu.**

Atak po rozegraniu rzutu wolnego lub autu, przy którym pierwszym lub drugim działaniem jest strzał na bramkę, lub podanie w pole karne przeciwnika.

**Atak z rzutu różnego.**

Akcje drużyny po rozegraniu rzutu różnego aż do końca posiadania piłki lub oddalenia piłki przez drużynę przeciwnika do strefy centralnej.

**Strzał**

Skierowanie piłki do bramki przeciwnika mającej na względzie strzelenie bramki. Rejestrowane są strzały celne (w światło bramki), niecelne (w tym strzały w słupki i w poprzeczkę), a także strzały przejęte przez przeciwnika.

**Podanie kluczowe**

Podanie do partnera, który jest w sytuacji bramkowej (1 na 1, pusta bramka itd.); podanie do zawodnika, które stwarza realną szansę na zdobycie bramki; podanie które 'odcina' linię obrony w fazie ataku.

**Pojedynki**

Wszystkie rodzaje walki o piłkę piłkarzy na boisku. Pojedynki nie są rejestrowane dodatkowo, jest to sumaryczny wskaźnik, zawiera walkę o piłkę w neutralnym położeniu zarówno na ziemi jak i w powietrzu, dryblingi, odebrania piłki oraz utraty piłki przy odbiorach przeciwnika

**Pojedynki w powietrzu**

Walka o piłkę, która znajduje się powyżej poziomu ramion.

**Dryblowanie**

Aktywna akcja piłkarza, posiadającego piłkę próba ominięcia przeciwnika z pomocą dryblingu. Przy udanym dryblingu zawodnikowi drużyny przeciwnej rejestruje się nieudane odebranie piłki i na odwrót.

**Odebranie piłki przeciwnikowi i strata piłki w walce**

Aktywne działania zawodnika, usiłującego odebrać piłkę zawodnikowi posiadającemu ją (przeciwnikowi rejestruje się strata piłki poprzez odebranie); odebranie to także przeszkadzanie w dryblowaniu przeciwnikowi.

**Posiadanie piłki**

Ruch zawodnika z piłką (mniej niż 3 dotknięcia piłki).

**Nieudane przyjęcie piłki (nieudana kontrola nad piłką)**

Strata piłki bez jakiegokolwiek walki z przeciwnikiem, spowodowana przez techniczne błędy rywala.

**Nabycie piłki**

Akcja piłkarza (przejęcie, przechwyt, wygrany pojedynek), która powoduje stratę piłki przez przeciwnika z dalszą możliwością prowadzenia szybkiego ataku.

**Strata piłki**

Akcja zawodnika (niedokładne podanie, przegrany pojedynek, itd.), która powoduje stratę piłki przez jego drużynę. Jeśli posiadanie piłki zakończy się faulem przeciwnika lub strzałem w światło bramki, to strata nie rejestruje się.

**Tempo akcji w ataku**

Liczba akcji skierowanych na atak w momencie posiadania piłki.

**Tempo dokładnych podań**

Liczba dokładnych podań w momencie posiadania piłki

**Indeks intensywności pojedynków**

liczba pojedynków i przechwytych drużyny broniącej- na minutę -w czasie posiadania piłki przez przeciwnika

**xG**

System do oceny jakości strzałów wykonanych przez gracza lub drużynę. Liczbę expected goals oblicza się na podstawie rodzaju strzału i strefy, z której został wykonany.