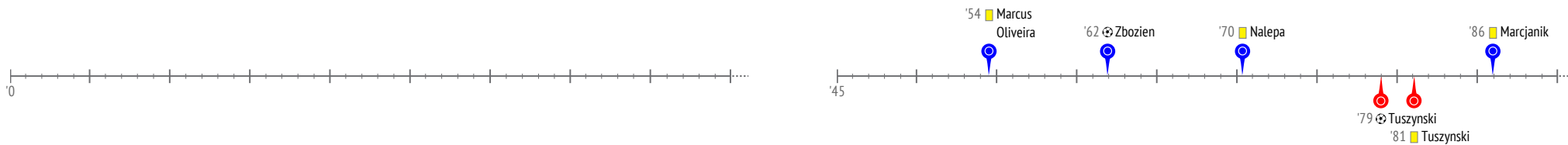




15.09.17

Arka Gdynia 1:1 KGHM Zaglebie Lubin

Linia czasu



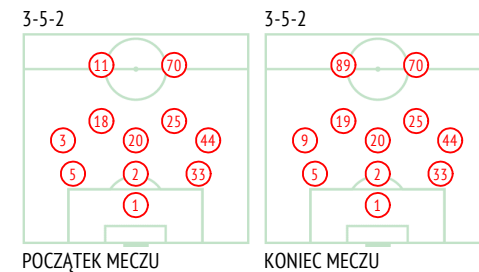
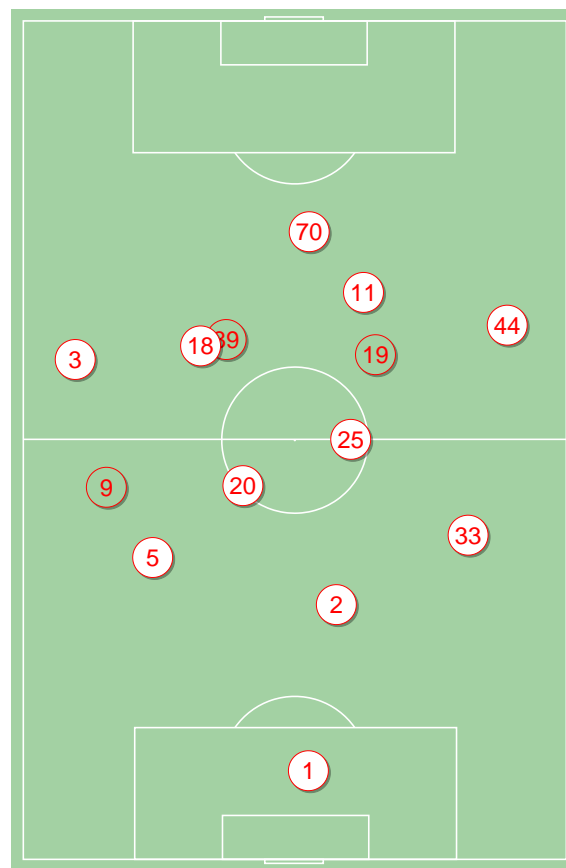
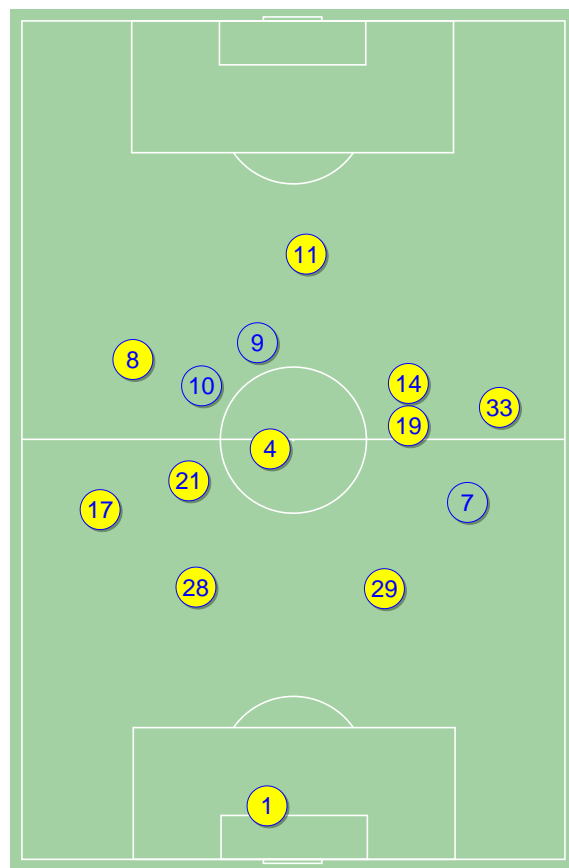
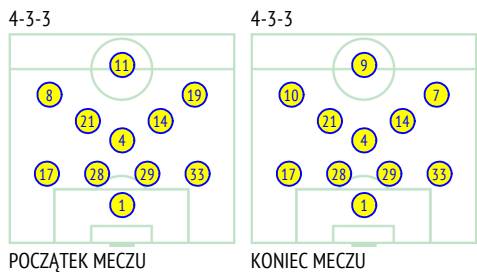
Srednie pozycje pilkarzy

Arka Gdynia

1	Steinbors		
17	Marciniak		
28	Helstrup		
29	Marcjanik	■	
33	Zbozien	⊕	
4	Soldecki		
21	Kakoko		
14	Nalepa	■	
8	Marcus Oliveira	■	'73✓
19	Jazvic		'45✓
11	Siemaszko		'77✓
10	Szwoch		'45✓
7	Zarandia		'73✓
9	Ruben Jurado		'77✓

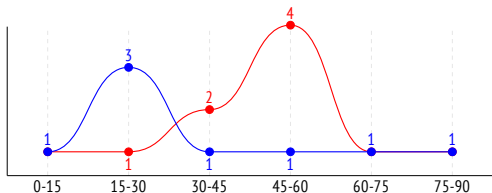
KGHM Zagłębie Lubin

1	Polacek		
5	Jach		
2	Kopacz		
33	Guldan		
3	Balic		'75✓
20	Kubicki		
44	Czerwinski		
18	Starzynski		'87✓
25	Matuszczyk		
11	Pawlowski		'70✓
70	Swierczok		
89	Tuszynski	⊕ ■	'70✓
9	Wozniak		'75✓
19	Jagiello		'87✓



Główne statystyki

STRZAŁY / CELNE	8 / 3	10 / 3
1 połowa	5 / 1	4 / 0
2 połowa	3 / 2	6 / 3



Strzały niecelne	3	6
Strzały przejęte	2	1
Strzały z pola karnego / celne	4 / 2	6 / 3
Średni dystans do bramki, m	20.5	16.7
Faule	23	17
Żółte / czerwone kartki	3 / 0	1 / 0
Spalone	-	2
Rzuty różne	2	5

Podania

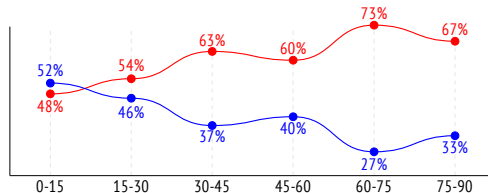
PODANIA / DOKŁADNE	363 / 259 71%	537 / 417 78%
1 połowa	197 / 141 72%	225 / 165 73%
2 połowa	166 / 118 71%	312 / 252 81%
Podanie kluczowe	5 / 2 40%	12 / 7 58%

Pojedynki

POJEDYNKI	211 / 109 52%	211 / 102 48%
1 połowa	111 / 58 52%	111 / 53 48%
2 połowa	100 / 51 51%	100 / 49 49%
Pojedynki w powietrzu	84 / 39 46%	84 / 45 54%
Pojedynki na ziemi	127 / 70 55%	127 / 57 45%
Zwody / udane	30 / 21 70%	33 / 19 58%
Odbiory / udane	42 / 23 55%	38 / 17 45%
Straty / na własnej połowie	62 / 8	70 / 10
Nabycie piłki / na połowie przeciwnika	57 / 8	54 / 6

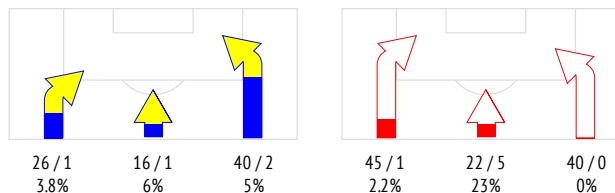
Posiadanie piłki

POSIADANIE PIŁKI	38%	62%
1 połowa	44%	56%
2 połowa	33%	67%




Ataki pozycyjne	61 / 2 3.3%	84 / 5 6%
Kontrataki	21 / 2 10%	23 / 1 4.3%
Stały fragment w ataku	12 / 4 33%	15 / 3 20%
Strzał z rzutu wolnego / celne	-	-
Warianty stałych fragmentów gry	7 / 2 29%	5 / 1 20%
Kombinacyjne rzuty różne	2 / 1 50%	5 / 1 20%
Rzuty karne / strzelone	-	-

STRONY ATAKU



Kluczowe indeksy występu



29 Marczanik	292
33 Zbozien	276
28 Helstrup	266

TOP-3 InStat Index



20 Kubicki	323
33 Guldan	314
89 Tuszynski	284



14 Nalepa	2 / 1 50%
28 Helstrup	1 / 1 100%
33 Zbozien	1 / 1 100%

TOP-3 Strzały / celne



11 Pawłowski	4 / 1 25%
70 Świerczok	1 / 1 100%
89 Tuszynski	1 / 1 100%



29 Marczanik	37 / 34 92%
17 Marciniak	45 / 32 71%
33 Zbozien	39 / 31 79%

TOP-3 Podania



5 Jach	84 / 67 80%
20 Kubicki	75 / 64 85%
33 Guldan	63 / 51 81%



14 Nalepa	1 / 1 100%
8 Marcus Oliveira	1 / 1 100%
11 Siemaszko	1 / 0 0%

TOP-3 Podania kluczowe



18 Starzyński	4 / 2 50%
20 Kubicki	2 / 2 100%
70 Świerczok	2 / 1 50%



17 Marciniak	24 / 20 83%
4 Soldecki	32 / 16 50%
28 Helstrup	14 / 13 93%

TOP-3 Pojedynki



20 Kubicki	21 / 15 71%
33 Guldan	19 / 15 79%
25 Matuszczyk	27 / 13 48%



21 Kakoko	5 / 5 100%
14 Nalepa	4 / 4 100%
11 Siemaszko	7 / 3 43%

TOP-3 Zwody



70 Świerczok	7 / 6 86%
11 Pawłowski	3 / 2 67%
89 Tuszynski	3 / 2 67%

Arka Gdynia

	INSTAT INDEX	Minuty na boisku	Bramki	Asysty	Strzały / celne	Faule	Faulowany	Spalone	Podania / dokładne	Podanie kluczowe	Podania przyjęte	Pojedyunki / wygrane	Pojedyunki w powietrzu	Pojedyunki na ziemi	Zwody / udane	Odbiory / udane	Strata piłki	Nabycie piłki
1 Steinbors	264	'95	-	-	-	-	-	-	27 / 24 89%	-	9	1 / 1 100%	-	1 / 1 100%	-	-	-	5
17 Marciniak	253	'95	-	-	1 / 0 0%	1	-	-	45 / 32 71%	-	20	24 / 20 83%	12 / 9 75%	12 / 11 92%	1 / 1 100%	6 / 5 83%	1	7
28 Helstrup	266	'95	-	-	1 / 1 100%	-	-	-	28 / 18 64%	-	15	14 / 13 93%	6 / 6 100%	8 / 7 88%	-	4 / 3 75%	5	3
29 Marcjanik	292	'95	-	-	1 / 0 0%	4	1	-	37 / 34 92%	-	24	8 / 6 75%	5 / 3 60%	3 / 3 100%	-	2 / 2 100%	1	11
33 Zbozien	276	'95	1	-	1 / 1 100%	2	1	-	39 / 31 79%	-	21	9 / 6 67%	2 / 2 100%	7 / 4 57%	1 / 1 100%	3 / 1 33%	5	4
4 Soldecki	237	'95	-	-	-	3	1	-	38 / 28 74%	-	33	32 / 16 50%	20 / 9 45%	12 / 7 58%	1 / 1 100%	4 / 1 25%	5	5
21 Kakoko	246	'95	-	-	1 / 0 0%	2	3	-	38 / 31 82%	-	22	14 / 7 50%	3 / 0 0%	11 / 7 64%	5 / 5 100%	5 / 1 20%	6	9
14 Nalepa	260	'95	-	-	2 / 1 50%	3	1	-	38 / 22 58%	-	16	19 / 9 47%	7 / 2 29%	12 / 7 58%	4 / 4 100%	4 / 2 50%	13	4
8 Marcus Oliveira	250	'74	-	-	1 / 0 0%	3	2	-	28 / 17 61%	-	24	18 / 9 50%	10 / 5 50%	8 / 4 50%	3 / 2 67%	3 / 2 67%	4	2
19 Jazvic	222	'46	-	-	-	-	2	-	16 / 7 44%	-	18	19 / 9 47%	6 / 2 33%	13 / 7 54%	2 / 1 50%	5 / 4 80%	5	4
11 Siemaszko	219	'77	-	-	-	3	3	-	12 / 5 42%	1 / 0 0%	35	28 / 6 21%	7 / 1 14%	21 / 5 24%	7 / 3 43%	-	13	-
10 Szwoch	206	'48	-	-	-	-	2	-	11 / 7 64%	-	13	10 / 3 30%	1 / 0 0%	9 / 3 33%	2 / 1 50%	3 / 1 33%	1	1
7 Zarandia	218	'21	-	-	-	1	-	-	3 / 1 33%	1 / 0 0%	3	8 / 3 38%	1 / 0 0%	7 / 3 43%	4 / 2 50%	2 / 1 50%	1	2
9 Ruben Jurado	233	'17	-	-	-	1	1	-	3 / 2 67%	-	6	7 / 1 14%	4 / 0 0%	3 / 1 33%	-	1 / 0 0%	2	-

KGHM Zagłębie Lubin

	INSTAT INDEX	Minuty na boisku	Bramki	Asysty	Strzały / celne	Faule	Faulowany	Spalone	Podania / dokładne	Podanie kluczowe	Podania przyjęte	Pojedyunki / wygrane	Pojedyunki w powietrzu	Pojedyunki na ziemi	Zwody / udane	Odbiory / udane	Strata piłki	Nabycie piłki
1 Polacek	257	'95	-	-	-	-	-	-	30 / 22 73%	-	12	-	-	-	-	-	4	8
5 Jach	246	'95	-	-	-	2	-	2	84 / 67 80%	1 / 1 100%	56	18 / 8 44%	6 / 3 50%	12 / 5 42%	-	5 / 1 20%	8	8
2 Kopacz	282	'95	-	-	-	2	2	-	50 / 43 86%	-	40	17 / 12 71%	8 / 6 75%	9 / 6 67%	1 / 1 100%	4 / 2 50%	-	7
33 Guldan	314	'95	-	-	-	-	-	-	63 / 51 81%	1 / 1 100%	41	19 / 15 79%	8 / 7 88%	11 / 8 73%	2 / 2 100%	7 / 4 57%	2	7
3 Balic	233	'76	-	-	-	1	-	-	36 / 24 67%	-	29	19 / 9 47%	12 / 6 50%	7 / 3 43%	1 / 0 0%	3 / 2 67%	10	2
20 Kubicki	323	'95	-	-	1 / 0 0%	-	1	-	75 / 64 85%	1 / 1 100%	52	21 / 15 71%	11 / 8 73%	10 / 7 70%	2 / 2 100%	6 / 3 50%	4	8
44 Czerwinski	252	'95	-	-	-	3	1	-	51 / 35 69%	-	36	20 / 5 25%	6 / 2 33%	14 / 3 21%	5 / 1 20%	-	9	4
18 Starzynski	226	'87	-	-	2 / 0 0%	1	2	-	40 / 28 70%	1 / 0 0%	33	20 / 8 40%	3 / 2 67%	17 / 6 35%	6 / 1 17%	3 / 2 67%	7	2
25 Matuszczyk	242	'95	-	-	1 / 0 0%	2	5	-	43 / 35 81%	-	37	27 / 13 48%	17 / 9 53%	10 / 4 40%	2 / 1 50%	1 / 0 0%	6	3
11 Pawlowski	220	'70	-	-	4 / 1 25%	2	1	-	17 / 10 59%	1 / 0 0%	24	11 / 3 27%	5 / 0 0%	6 / 3 50%	3 / 2 67%	2 / 1 50%	8	-
70 Swierczok	256	'95	-	1	1 / 1 100%	1	5	-	13 / 7 54%	1 / 0 0%	26	21 / 7 33%	4 / 0 0%	17 / 7 41%	7 / 6 86%	-	5	-
89 Tuszynski	284	'24	1	-	1 / 1 100%	2	3	-	11 / 11 100%	-	17	10 / 3 30%	3 / 1 33%	7 / 2 29%	3 / 2 67%	1 / 0 0%	4	-
9 Wozniak	231	'19	-	-	-	-	1	-	16 / 13 81%	-	7	5 / 3 60%	1 / 1 100%	4 / 2 50%	1 / 1 100%	3 / 1 33%	2	4
19 Jagiello	202	'7	-	-	-	1	-	-	8 / 7 88%	-	7	3 / 1 33%	-	3 / 1 33%	-	3 / 1 33%	1	1

Atak

To posiadanie piłki przez jedną drużynę z przejściem na połowę przeciwnika.

Szybki atak (kontratak)

atak z gry, który rozwija się bezpośrednio po przejęciu piłki od przeciwnika. Szybki atak trwa nie więcej niż 20 sekund. Prędkość ruchu do bramki przeciwnika przy tym ataku wynosi nie mniej niż 3 m/s.

Atak pozycyjny

Atak z gry lub stałych fragmentów (aut, rzut wolny). Pozycyjny atak trwa więcej niż 20s lub prędkość ruchu drużyny do bramki przeciwnika jest mniejsza niż 3 m/s.

Atak z rzutu wolnego lub autu.

Atak po rozegraniu rzutu wolnego lub autu, przy którym pierwszym lub drugim działaniem jest strzał na bramkę, lub podanie w pole karne przeciwnika.

Atak z rzutu rożnego.

Akcje drużyny po rozegraniu rzutu rożnego aż do końca posiadania piłki lub oddalenia piłki przez drużynę przeciwnika do strefy centralnej.

Strzał

Skierowanie piłki do bramki przeciwnika mające na względzie strzelenie bramki. Rejestrowane są strzały celne (w światło bramki), niecelne (w tym strzały w słupek i w poprzeczkę), a także strzały przejęte przez przeciwnika.

Podanie kluczowe

Podanie do partnera, który jest w sytuacji bramkowej (1 na 1, pusta bramka itd.); podanie do zawodnika, które stwarza realną szansę na zdobycie bramki; podanie które 'odcina' linię obrony w fazie ataku.

Pojedynki

Wszystkie rodzaje walki o piłkę piłkarzy na boisku. Pojedynki nie są rejestrowane dodatkowo, jest to sumaryczny wskaźnik, zawiera walkę o piłkę w neutralnym położeniu zarówno na ziemi jak i w powietrzu, dryblingi, odebrania piłki oraz utraty piłki przy odbiorach przeciwnika

Pojedynki w powietrzu

Walka o piłkę, która znajduje się powyżej poziomu ramion.

Dryblowanie

Aktywna akcja piłkarza, posiadającego piłkę próba ominięcia przeciwnika z pomocą dryblingu. Przy udanym dryblingu zawodnikowi drużyny przeciwnej rejestruje się nieudane odebranie piłki i na odwrót.

Odebranie piłki przeciwnikowi i strata piłki w walce

Aktywne działanie zawodnika, usiłującego odebrać piłkę zawodnikowi posiadającemu ją (przeciwnikowi rejestruje się strata piłki poprzez odebranie); odebranie to także przeszkadzanie w dryblowaniu przeciwnikowi.

Posiadanie piłki

Ruch zawodnika z piłką (mniej niż 3 dotknięcia piłki).

Nieudane przyjęcie piłki (nieudana kontrola nad piłką)

Strata piłki bez jakiegokolwiek walki z przeciwnikiem, spowodowana przez techniczne błędy rywala.

Nabycie piłki

Akcja piłkarza (przejęcie, przechwyt, wygrany pojedynek), która powoduje stratę piłki przez przeciwnika z dalszą możliwością prowadzenia szybkiego ataku.

Strata piłki

Akcja zawodnika (niedokładne podanie, przegrany pojedynek, itd.), która powoduje stratę piłki przez jego drużynę. Jeśli posiadanie piłki zakończy się faulem przeciwnika lub strzałem w światło bramki, to strata nie rejestruje się.

Tempo akcji w ataku

Liczba akcji skierowanych na atak w momencie posiadania piłki.

Tempo dokładnych podań

Liczba dokładnych podań w momencie posiadania piłki

Indeks intensywności pojedynków

liczba pojedynków i przechwytyłów drużyny broniącej- na minutę -w czasie posiadania piłki przez przeciwnika