



PKO Bank Polski
EKSTRAKLASA

KOLEJKA 7 | 30.08.19

KONIEC MECZU

ARKA GDYNIA

1 0

GÓRNIK ZABRZE

SKHIRTŁADZE 55'

RAPORT STATYSTYCZNY



STATS

ARKA GDYNIA 1-0 GÓRNIK ZABRZE

Informacje o meczu

Linia czasu



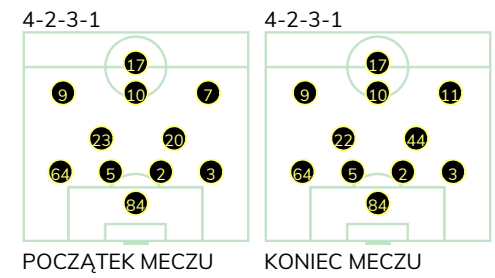
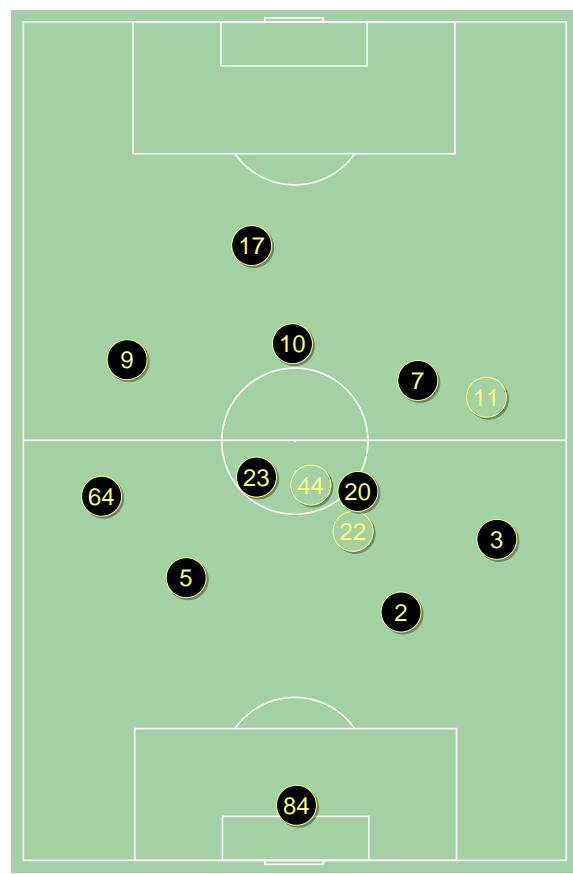
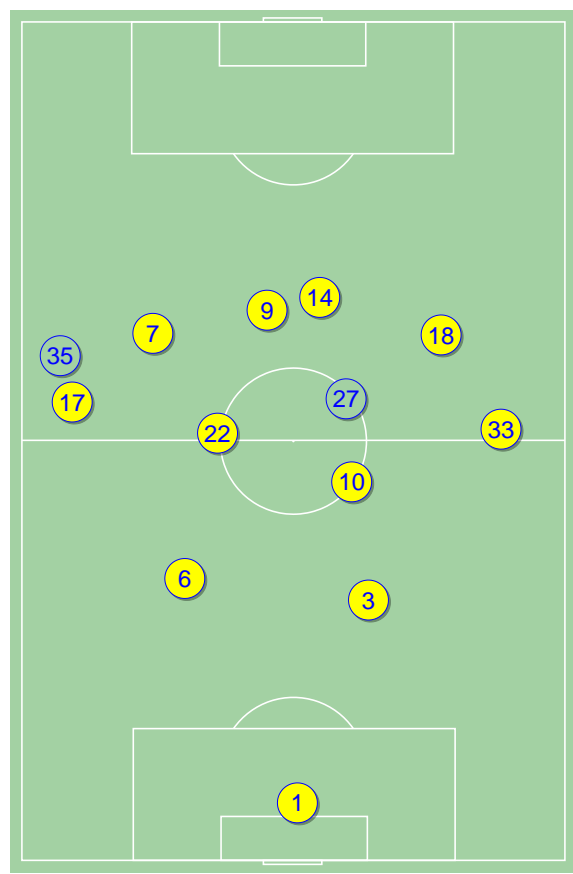
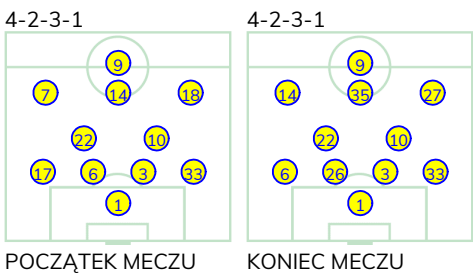
Średnie pozycje piłkarzy

Arka Gdynia

1	Steinbors	
17	Marciniak	'85 ▼
6	Helstrup	
3	Maghoma	
33	Zbozień	
22	Busuladzic	■
10	Vejinovic	
7	Jankowski	'79 ▼
14	Nalepa	
18	Antonik	'69 ▼
9	Skhirtladze	⊕
35	Młyński	'69 ▲
27	Budziński	'79 ▲
26	Danch	'85 ▲

Górnik Zabrze

84	Chudy	
64	Janza	
5	Bochniewicz	
2	Wisniewski	■
3	Sekulic	
23	Matras	'59 ▼
20	Scislak	'72 ▼
9	Jimenez Nunez	
10	Wolsztyński	
7	Kopacz	'45 ▼
17	Angulo	
44	Bainovic	'45 ▲
11	Baidoo	'59 ▲
22	Matuszek	'72 ▲

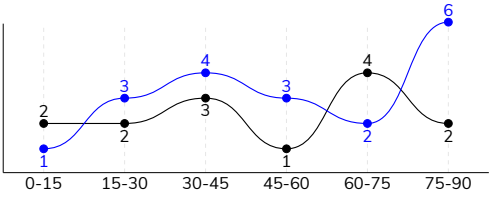


ARKA GDYNIA 1-0 GÓRNIK ZABRZE

Statystyki drużyn

Główne statystyki

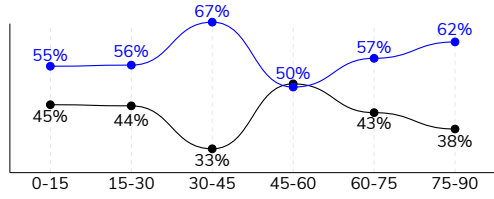
STRZAŁY / CELNE	19 / 8	14 / 5
1 połowa	8 / 1	7 / 4
2 połowa	11 / 7	7 / 1



Strzały niecelne	8	7
Strzały przejęte	3	2
Strzały z pola karnego / celne	10 / 4	7 / 4
Średni dystans do bramki, m	18.2	20.5
Faule	17	9
Żółte / czerwone kartki	1 / 0	1 / 0
Spalone	2	1
Rzuty różne	8	5

Posiadanie piłki

POSIADANIE PIŁKI	58%	42%
1 połowa	60%	40%
2 połowa	56%	44%



Ataki pozycyjne	68 / 10 15%	50 / 6 12%
Kontrataki	14 / 3 21%	17 / 4 24%
Stały fragment w ataku	13 / 6 46%	11 / 4 36%
Strzał z rzutu wolnego / celne	2 / 0 0%	2 / 0 0%
Warianty stałych fragmentów gry	1 / 0 0%	2 / 0 0%
Kombinacyjne rzuty różne	8 / 3 38%	5 / 2 40%
Rzuty karne / strzelone	-	-

TOP-3 InStat Index

9 Skhirtladze	353	84 Chudy	311
1 Steinbors	344	23 Matras	298
10 Vejinovic	327	3 Sekulic	270

TOP-3 Strzały / celne

9 Skhirtladze	4 / 3 75%	17 Angulo	5 / 3 60%
14 Nalepa	7 / 2 29%	10 Wolsztyński	1 / 1 100%
7 Jankowski	3 / 1 33%	11 Baidoo	1 / 1 100%

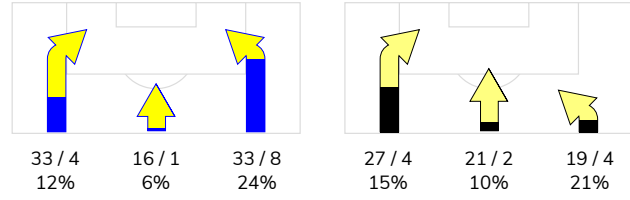
TOP-3 Podania

10 Vejinovic	88 / 80 91%	2 Wisniewski	44 / 37 84%
22 Busuladzic	71 / 66 93%	5 Bochniewicz	43 / 36 84%
6 Helstrup	63 / 57 90%	64 Janza	47 / 35 74%

Podania

PODANIA / DOKŁADNE	556 / 474 85%	380 / 314 83%
1 połowa	305 / 261 86%	201 / 164 82%
2 połowa	251 / 213 85%	179 / 150 84%
Podanie kluczowe	9 / 6 67%	14 / 3 21%

STRONY ATAKU



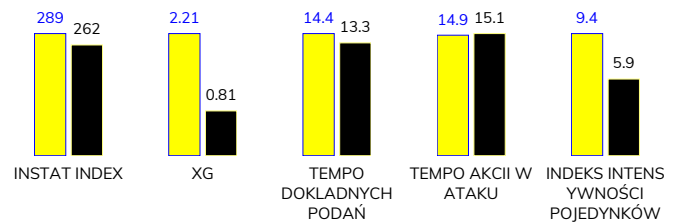
TOP-3 Podania kluczowe

9 Skhirtladze	4 / 2 50%	9 Jimenez Nunez	3 / 1 33%
10 Vejinovic	1 / 1 100%	64 Janza	2 / 1 50%
17 Marciniak	1 / 1 100%	7 Kopacz	1 / 1 100%

Pojedynki

POJEDYNKI	157 / 75 48%	157 / 82 52%
1 połowa	69 / 34 49%	69 / 35 51%
2 połowa	88 / 41 47%	88 / 47 53%
Pojedynki w powietrzu	38 / 20 53%	38 / 18 47%
Pojedynki na ziemi	119 / 55 46%	119 / 64 54%
Zwody / udane	16 / 8 50%	32 / 20 63%
Odbiory / udane	43 / 23 53%	25 / 17 68%
Straty / na własnej połowie	63 / 9	64 / 15
Nabycie piłki / na połowie przeciwnika	57 / 11	45 / 4

Kluczowe indeksy występu



TOP-3 Pojedynki

9 Skhirtladze	28 / 12 43%	64 Janza	17 / 13 76%
17 Marciniak	19 / 11 58%	3 Sekulic	16 / 9 56%
14 Nalepa	17 / 8 47%	17 Angulo	13 / 9 69%

TOP-3 Zwody

9 Skhirtladze	4 / 3 75%	17 Angulo	7 / 6 86%
18 Antonik	4 / 1 25%	9 Jimenez Nunez	7 / 4 57%
14 Nalepa	2 / 1 50%	20 Scislak	3 / 2 67%

ARKA GDYNIA 1-0 GÓRNIK ZABRZE

Statystyka zawodników

Arka Gdynia

	INSTA T INDEX	Minuty na boisku	Bramki / asysty	xG	Strzały / celne	Faule	Faulow any	Spalony	Podania / dokładne	Podanie kluczowe	Podania przyjęte	Pojedyunki / wygrane	Pojedyunki w powietrzu	Pojedyunki na ziemi	Zwody / udane	Odbiory / udane	Strata piłki	Nabycie piłki
1 Steinbors	344	'94	-	-	-	-	-	-	19 / 18 95%	-	7	1 / 1 100%	-	1 / 1 100%	-	-	-	4
17 Marciniak	278	'85	0 / 1	-	-	3	-	1	66 / 52 79%	1 / 1 100%	49	19 / 11 58%	5 / 4 80%	14 / 7 50%	1 / 1 100%	7 / 5 71%	8	6
6 Helstrup	275	'94	-	-	-	3	-	-	63 / 57 90%	-	49	7 / 3 43%	3 / 3 100%	4 / 0 0%	-	3 / 0 0%	2	1
3 Maghoma	263	'94	-	-	-	-	-	-	57 / 50 88%	-	43	7 / 5 71%	4 / 3 75%	3 / 2 67%	1 / 1 100%	1 / 1 100%	3	7
33 Zbozień	281	'94	-	-	-	-	-	-	47 / 37 79%	-	35	8 / 4 50%	2 / 1 50%	6 / 3 50%	-	2 / 1 50%	5	7
22 Busuladzic	270	'94	-	-	-	2	1	-	71 / 66 93%	-	62	16 / 6 38%	1 / 0 0%	15 / 6 40%	2 / 0 0%	7 / 3 43%	5	6
10 Vejinovic	327	'94	-	0.09	2 / 1 50%	3	2	-	88 / 80 91%	1 / 1 100%	68	16 / 8 50%	1 / 0 0%	15 / 8 53%	1 / 1 100%	7 / 2 29%	6	12
7 Jankowski	263	'78	-	0.74	3 / 1 33%	-	-	-	30 / 22 73%	1 / 0 0%	33	10 / 4 40%	4 / 3 75%	6 / 1 17%	1 / 0 0%	-	4	2
14 Nalepa	322	'94	-	0.48	7 / 2 29%	2	-	-	49 / 42 86%	1 / 1 100%	46	17 / 8 47%	2 / 1 50%	15 / 7 47%	2 / 1 50%	5 / 3 60%	7	3
18 Antonik	258	'68	-	0.16	1 / 0 0%	2	1	-	22 / 16 73%	-	23	17 / 6 35%	2 / 0 0%	15 / 6 40%	4 / 1 25%	5 / 3 60%	11	3
9 Skhirtladze	353	'94	1 / 0	0.65	4 / 3 75%	2	3	1	30 / 23 77%	4 / 2 50%	44	28 / 12 43%	9 / 3 33%	19 / 9 47%	4 / 3 75%	2 / 1 50%	9	3
35 Młyński	279	'26	-	-	-	-	1	-	10 / 8 80%	-	10	7 / 4 57%	2 / 0 0%	5 / 4 80%	-	3 / 3 100%	2	2
27 Budziński	246	'16	-	-	-	-	-	-	4 / 3 75%	1 / 1 100%	3	2 / 1 50%	1 / 0 0%	1 / 1 100%	-	1 / 1 100%	1	1
26 Danch	-	'9	-	0.09	2 / 1 50%	-	-	-	-	-	2	2 / 2 100%	2 / 2 100%	-	-	-	-	-

Górnik Zabrze

	INSTA T INDEX	Minuty na boisku	Bramki / asysty	xG	Strzały / celne	Faule	Faulow any	Spalony	Podania / dokładne	Podanie kluczowe	Podania przyjęte	Pojedyunki / wygrane	Pojedyunki w powietrzu	Pojedyunki na ziemi	Zwody / udane	Odbiory / udane	Strata piłki	Nabycie piłki
84 Chudy	311	'94	-	-	-	-	-	-	32 / 28 88%	-	8	-	-	-	-	-	3	9
64 Janza	262	'94	-	0.08	2 / 0 0%	-	1	-	47 / 35 74%	2 / 1 50%	27	17 / 13 76%	5 / 3 60%	12 / 10 83%	3 / 2 67%	4 / 4 100%	6	5
5 Bochniewicz	223	'94	-	0.01	1 / 0 0%	2	-	-	43 / 36 84%	-	34	9 / 3 33%	-	9 / 3 33%	1 / 0 0%	5 / 3 60%	5	3
2 Wisniewski	260	'94	-	-	-	3	-	-	44 / 37 84%	1 / 0 0%	34	14 / 8 57%	5 / 4 80%	9 / 4 44%	1 / 1 100%	-	7	6
3 Sekulic	270	'94	-	0.13	1 / 0 0%	-	1	-	37 / 33 89%	-	28	16 / 9 56%	6 / 3 50%	10 / 6 60%	1 / 0 0%	3 / 2 67%	4	4
23 Matras	298	'58	-	-	-	-	2	-	29 / 27 93%	-	26	8 / 6 75%	4 / 2 50%	4 / 4 100%	1 / 1 100%	-	1	4
20 Scisłak	262	'71	-	0.02	1 / 0 0%	-	1	-	44 / 35 80%	-	28	14 / 7 50%	1 / 1 100%	13 / 6 46%	3 / 2 67%	-	5	8
9 Jimenez Nunez	267	'94	-	0.06	1 / 0 0%	-	1	1	24 / 19 79%	3 / 1 33%	27	15 / 8 53%	3 / 2 67%	12 / 6 50%	7 / 4 57%	-	10	1
10 Wolsztyński	254	'94	-	0.08	1 / 1 100%	1	3	-	19 / 13 68%	3 / 0 0%	38	23 / 7 30%	6 / 1 17%	17 / 6 35%	3 / 2 67%	2 / 1 50%	13	-
7 Kopacz	249	'45	-	-	-	-	3	-	17 / 17 100%	1 / 1 100%	21	9 / 3 33%	2 / 0 0%	7 / 3 43%	3 / 2 67%	2 / 1 50%	2	2
17 Angulo	255	'94	-	0.30	5 / 3 60%	-	2	-	10 / 5 50%	2 / 0 0%	17	13 / 9 69%	3 / 1 33%	10 / 8 80%	7 / 6 86%	1 / 1 100%	5	1
44 Bainovic	261	'49	-	0.05	1 / 0 0%	1	2	-	29 / 25 86%	1 / 0 0%	17	3 / 1 33%	-	3 / 1 33%	-	2 / 0 0%	-	1
11 Baidoo	234	'35	-	0.08	1 / 1 100%	1	1	-	3 / 2 67%	1 / 0 0%	8	5 / 2 40%	-	5 / 2 40%	2 / 0 0%	1 / 1 100%	3	-
22 Matuszek	267	'23	-	-	-	1	-	-	2 / 2 100%	-	1	11 / 6 55%	3 / 1 33%	8 / 5 63%	-	5 / 4 80%	-	1

Terminy

Atak

To posiadanie piłki przez jedną drużynę z przejściem na połowę przeciwnika.

Szybki atak (kontratak)

atak z gry, który rozwija się bezpośrednio po przejęciu piłki od przeciwnika. Szybki atak trwa nie więcej niż 30 sekund. Prędkość ruchu do bramki przeciwnika przy tym ataku wynosi nie mniej niż 2,6 m/s.

Atak pozycyjny

Atak z gry lub stałych fragmentów (aut, rzut wolny). Pozycyjny atak trwa więcej niż 30s lub prędkość ruchu drużyny do bramki przeciwnika jest mniejsza niż 2,6 m/s.

Atak z rzutu wolnego lub autu.

Atak po rozegraniu rzutu wolnego lub autu, przy którym pierwszym lub drugim działaniem jest strzał na bramkę, lub podanie w pole karne przeciwnika.

Atak z rzutu różnego.

Akcje drużyny po rozegraniu rzutu różnego aż do końca posiadania piłki lub oddalenia piłki przez drużynę przeciwnika do strefy centralnej.

Strzał

Skierowanie piłki do bramki przeciwnika mającej na względzie strzelenie bramki. Rejestrowane są strzały celne (w światło bramki), niecelne (w tym strzały w słupek i w poprzeczkę), a także strzały przejęte przez przeciwnika.

Podanie kluczowe

Podanie do partnera, który jest w sytuacji bramkowej (1 na 1, pusta bramka itd.); podanie do zawodnika, które stwarza realną szansę na zdobycie bramki; podanie które 'odcina' linię obrony w fazie ataku.

Pojedynki

Wszystkie rodzaje walki o piłkę piłkarzy na boisku. Pojedynki nie są rejestrowane dodatkowo, jest to sumaryczny wskaźnik, zawiera walkę o piłkę w neutralnym położeniu zarówno na ziemi jak i w powietrzu, dryblingi, odebrania piłki oraz utraty piłki przy odbiorach przeciwnika

Pojedynki w powietrzu

Walka o piłkę, która znajduje się powyżej poziomu ramion.

Dryblowanie

Aktywna akcja piłkarza, posiadającego piłkę próba ominięcia przeciwnika z pomocą dryblingu. Przy udanym dryblingu zawodnikowi drużyny przeciwnej rejestruje się nieudane odebranie piłki i na odwrót.

Odebranie piłki przeciwnikowi i strata piłki w walce

Aktywne działania zawodnika, usiłującego odebrać piłkę zawodnikowi posiadającemu ją (przeciwnikowi rejestruje się strata piłki poprzez odebranie); odebranie to także przeszkadzanie w dryblowaniu przeciwnikowi.

Posiadanie piłki

Ruch zawodnika z piłką (mniej niż 3 dotknięcia piłki).

Nieudane przyjęcie piłki (nieudana kontrola nad piłką)

Strata piłki bez jakiegokolwiek walki z przeciwnikiem, spowodowana przez techniczne błędy rywala.

Nabycie piłki

Akcja piłkarza (przejęcie, przechwyt, wygrany pojedynek), która powoduje stratę piłki przez przeciwnika z dalszą możliwością prowadzenia szybkiego ataku.

Strata piłki

Akcja zawodnika (niedokładne podanie, przegrany pojedynek, itd.), która powoduje stratę piłki przez jego drużynę. Jeśli posiadanie piłki zakończy się faulem przeciwnika lub strzałem w światło bramki, to strata nie rejestruje się.

Tempo akcji w ataku

Liczba akcji skierowanych na atak w momencie posiadania piłki.

Tempo dokładnych podań

Liczba dokładnych podań w momencie posiadania piłki

Indeks intensywności pojedynków

liczba pojedynków i przechwytych drużyny broniącej- na minutę -w czasie posiadania piłki przez przeciwnika

xG

System do oceny jakości strzałów wykonanych przez gracza lub drużynę. Liczbę expected goals oblicza się na podstawie rodzaju strzału i strefy, z której został wykonany.